

15 de enero de 2024.

OFICIO No. DOP/2023/003

CHRISTIAN SAMUEL LAVADORES ÁLVAREZ
COORDINADOR GENERAL DE PLANEACIÓN, SEGUIMIENTO
Y EVALUACIÓN DE LA SECRETARÍA DE BIENESTAR
PRESENTE

Con fundamento en lo dispuesto en el artículo 115 de la Constitución Política de los Estados Unidos Mexicanos; artículo 78 de la Ley Orgánica Municipal, y para dar cumplimiento a los Lineamientos para informar sobre los recursos federales transferidos a las entidades federativas, municipios y demarcaciones territoriales del Distrito Federal, y de operación de los recursos del Ramo General 33, publicados el 25 de abril de 2013 en el Diario Oficial de la Federación; solicito de la manera más atenta, sean revisados y en su caso validados los **folios de las obras** de los Fondos de Aportaciones FAISMUN y FORTAMUNDF, que se registraron en los **Módulos de Destino del Gasto, Ejercicio del Gasto e Indicadores**, a través del Sistema de Recursos Federales Transferidos (SRFT) del Portal del Módulo de Seguridad de Soluciones de Negocio (MSSN) de la Secretaría de Hacienda y Crédito Público (SHCP), correspondiente al **Cuarto Informe Trimestral del Ejercicio 2023**.

Anexo al presente en formato impreso, el listado de folios registrados en los módulos Destino del Gasto, Ejercicio del Gasto (plantilla) y formato de Indicadores.

Sin más por el momento, le envío un cordial saludo y me reitero a sus órdenes.



ATENTAMENTE

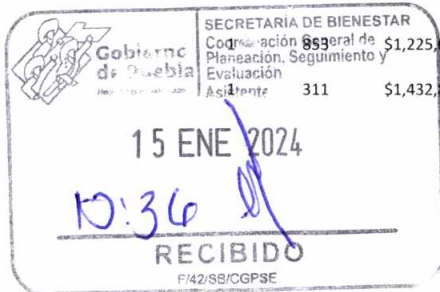


Mtro. Rafael Platas Domínguez
Presidente Municipal Sustituto



Archivo. Control de Gestión.

Entidad	Municipio	Tipo de Registro	Ciclo de Recurso	Tipo de Recurso	Clave Ramo	Modalidad	Programa ma presupuesto	Programa Fondo Convenio - Especifico	Rendimiento Financiero	Reintegro	Tipo de Gasto	Partida	Aprobado	Modificado	Recaudado(Ministrado)	Comprometido	Devengado	Ejercido	Pagado	Observaciones		
21	76	1	2023	2	33	I	4	FAISMUN	\$50,287.34	421	1										Los intereses generados en todo el año más los intereses bancarios se ejercieron en la partida 614 en obras de urbanización	
21	76	2	2023	2	33	I	4	FAISMUN			2	613	\$5,000,000.00	\$-	\$-	0	0	0	0	0	Partida cancelada	
21	76	2	2023	2	33	I	4	FAISMUN			2	614	\$32,000,000.00	\$36,350,032.61	\$36,350,032.61	\$36,350,032.61	\$36,350,032.61	\$36,350,032.61	\$36,350,032.61	\$36,350,032.61	Contrucción de obras de urbanización	
21	76	2	2023	2	33	I	4	FAISMUN			2	615	\$3,981,486.00	\$-	\$-	0	0	0	0	0	Partida cancelada	
21	76	2	2023	2	33	I	4	FAISMUN			2	622	\$7,550,000.00	\$12,231,319.73	\$12,231,319.73	\$12,231,319.73	\$12,231,319.73	\$12,231,319.73	\$12,231,319.73	\$12,231,319.73	Obras no habitaciones,	
21	76	1	2023	2	33	I	5	FORTAMUN	\$24,120.01	\$1,222.01											Los rendimientos financieros 23,225.98 mas los intereses generados 865.19 suman un total de 24,091.17 los cuales se ejercieron en la adquisición de 2 equipos de computo	
21	76	2	2023	2	33	I	5	FORTAMUN			1	252	\$1,592,765.00	\$1,592,765.00	\$1,592,765.00	\$1,592,765.00	\$1,592,765.00	\$1,592,765.00	\$1,592,765.00	\$1,592,765.00	Adquisición de fertilizantes	
21	76	2	2023	2	33	I	5	FORTAMUN			1	515	\$281,184.00	\$293,004.38	\$293,004.38	\$293,004.38	\$293,004.38	\$293,004.38	\$293,004.38	\$293,004.38	Adquisición de equipo de cómputo y de tecnologías de la información	
21	76	2	2023	2	33	I	5	FORTAMUN			1	563	\$1,725,000.00	\$1,760,000.72	\$1,760,000.72	\$1,760,000.72	\$1,760,000.72	\$1,760,000.72	\$1,760,000.72	\$1,760,000.72	Adquisición de maquinaria	
21	76	2	2023	2	33	I	5	FORTAMUN			2	614	\$14,194,790.90	\$4,344,172.81	\$4,344,172.81	\$4,344,172.81	\$4,344,172.81	\$4,344,172.81	\$4,344,172.81	\$4,344,172.81	Obras de Urbanización	
21	76	2	2023	2	33	I	5	FORTAMUN			2	622	\$4,050,000.00	\$15,309,650.14	\$15,309,650.14	\$15,309,650.14	\$15,309,650.14	\$15,309,650.14	\$15,309,650.14	\$15,309,650.14	Obras No habitacionales	
21	76	2	2023	2	33	I	5	FORTAMUN													Se han realizado dos pagos del Cereso	
21	76	2	2023	2	33	I	5	FORTAMUN				311	\$1,432,855.15	0	0	0	0	0	0	0	0	Partida cancelada




MUNICIPIO DE HUEYTAMALCO
FORMATO BASE PARA LA VALIDACION EN EL SISTEMA DE RECURSOS FEDERALES TRANSFERIDOS (SRFT)
4to. TRIMESTRE 2023

FAISMUN

FOLIO SISTEMA SHCP	No. MIDS	No. DE OBRA	NOMBRE DE OBRA O ACCIÓN	LOCALIDAD	APROBADO	MODIFICADO	MINISTRADO	COMPROMETIDO	DEVENGADO	EJERCIDO	PAGADO	AVANCE FÍSICO	AVANCE FINANCIERO	CANTIDAD / UNIDAD DE MEDIDA	OBSERVACIONES
PUE230202217885	33949	076 2023 001	PAVIMENTACIÓN CON CONCRETO HIDRAULICO EN LA CALLE PRINCIPAL DE MONTECELLI DEL CADENAIENTO 0+400 AL 0+735 MUNICIPIO DE HUEYTAMALCO, PUEBLA	MONTECELLI	\$ 2,241,438.64	\$ 2,241,438.64	\$ 2,241,438.64	\$ 2,241,438.64	\$ 2,241,438.64	\$ 2,241,438.64	\$ 2,241,438.64	100%	100%	2,010.00 m2	OBRA CONCLUIDA Y FUNCIONANDO
PUE230202217903	34036	076 2023 002	PAVIMENTO CON CONCRETO HIDRAULICO DE LA CALLE PRINCIPAL DE ACCESO AL RASTRO MUNICIPAL EN EL MUNICIPIO DE HUEYTAMALCO, PUEBLA	Hueytamalco	\$ 828,513.09	\$ 828,513.09	\$ 828,513.09	\$ 828,513.09	\$ 828,513.09	\$ 828,513.09	\$ 828,513.09	100	100	732.53 M ²	OBRA CONCLUIDA Y FUNCIONANDO
PUE230302241371	48413	076 2023 003	PROGRAMA 2023 DE REHABILITACIÓN DE CAMINOS RURALES EN EL MUNICIPIO DE HUEYTAMALCO, PUEBLA. MONTECELLI	MONTECELLI	\$ 714,831.25	\$ 714,831.25	\$ 714,831.25	\$ 714,831.25	\$ 714,831.25	\$ 714,831.25	\$ 714,831.25	100%	100%	11,400.00 NM2	OBRA CONCLUIDA Y FUNCIONANDO
PUE230302241389	48883	076 2023 003	PROGRAMA 2023 DE REHABILITACIÓN DE CAMINOS RURALES EN EL MUNICIPIO DE HUEYTAMALCO, PUEBLA. EL MIRADOR	EL MIRADOR	\$ 714,831.25	\$ 714,831.25	\$ 714,831.25	\$ 714,831.25	\$ 714,831.25	\$ 714,831.25	\$ 714,831.25	100%	100%	11,400.00 M2	OBRA CONCLUIDA Y FUNCIONANDO
PUE 230302242567	99534	076 2023 003	PROGRAMA 2023 DE REHABILITACIÓN DE CAMINOS RURALES EN EL MUNICIPIO DE HUEYTAMALCO, PUEBLA. LOMA ALTA	LOMA ALTA	\$ 714,831.25	\$ 714,831.25	\$ 714,831.25	\$ 714,831.25	\$ 714,831.25	\$ 714,831.25	\$ 714,831.25	100%	100%	5,931.00 M2	OBRA CONCLUIDA Y FUNCIONANDO
PUE230302262106	235796	076 2023 003	PROGRAMA 2023 DE REHABILITACIÓN DE CAMINOS RURALES EN EL MUNICIPIO DE HUEYTAMALCO, PUEBLA. LIMONTITAN CHICO	LIMONTITAN CHICO	\$ 714,831.25	\$ 714,831.25	\$ 714,831.25	\$ 714,831.25	\$ 714,831.25	\$ 714,831.25	\$ 714,831.25	100%	100%	11,400.00 M2	OBRA CONCLUIDA Y FUNCIONANDO
PUE230202222183	64554	076 2023 004	CONSTRUCCION DE PUENTE VADO EN LA LOCALIDAD DE POZA VERDE EN EL MUNICIPIO DE HUEYTAMALCO, PUEBLA.	POZA VERDE	\$ 5,713,593.82	\$ 5,713,593.82	\$ 5,713,593.82	\$ 5,713,593.82	\$ 5,713,593.82	\$ 5,713,593.82	\$ 5,713,593.82	70%	60%	1 Puente	OBRA CONCLUIDA Y FUNCIONANDO
PUE230202224004	78169	076 2023 005	PAVIMENTACION CON CONCRETO HIDRAULICO DE TRES TRAMOS DEL CAMINO DE VEGA DE MONTECELLI (EL AGULAR) A MONTECELLI, EN EL MUNICIPIO DE HUEYTAMALCO, PUEBLA.	MONTECELLI	\$ 2,875,968.36	\$ 2,875,968.36	\$ 2,875,968.36	\$ 2,875,968.36	\$ 2,875,968.36	\$ 2,875,968.36	\$ 2,875,968.36	100%	100%	2,677.50 M2	OBRA CONCLUIDA Y FUNCIONANDO
PUE230402276622	200681	076 2023 006	PAVIMENTACIÓN CON CONCRETO HIDRÁULICO DE LA CALLE 3 DE MAYO EN LA LOCALIDAD DE EL ANAYAL, MUNICIPIO DE HUEYTAMALCO, PUEBLA.	EL ANAYAL	\$ 1,772,618.90	\$ 1,772,618.90	\$ 1,772,618.90	\$ 1,772,618.90	\$ 1,772,618.90	\$ 1,772,618.90	\$ 1,772,618.90	100%	100%	1434.90 M2	OBRA CONCLUIDA Y FUNCIONANDO


SECRETARÍA DE BIENESTAR
Coordinación General de Planeación y Seguimiento y
15 ENE 2024
10:30
RECIBIDO
F/42/SB/CGPSE

PUE230402282124	269829	076 2023 007	CONSTRUCCIÓN DEL CAMINO XONTLA-TENEXATE CON CONCRETO HIDRÁULICO, EN EL MUNICIPIO DE HUEYTAMALCO, PUEBLA	TENEXATE (EJIDO TENEXATE)	\$ 10,614,966.66	\$ 10,614,966.66	\$ 10,614,966.66	\$ 10,614,966.66	\$ 10,614,966.66	\$ 10,614,966.66	\$ 10,614,966.66	100%	100%	11163.00 M2	OBRA CONCLUIDA Y FUNCIONANDO
PUE230402286378	201057	076 2023 008	PAVIMENTACIÓN CON CONCRETO HIDRÁULICO DE LA CALLE PRINCIPAL EN LA LOCALIDAD DE MECATEPETL, MUNICIPIO DE HUEYTAMALCO, PUEBLA.	MECATEPETL	\$ 1,978,069.54	\$ 1,978,069.54	\$ 1,978,069.54	\$ 1,978,069.54	\$ 1,978,069.54	\$ 1,978,069.54	\$ 1,978,069.54	100%	100%	1662.80 M2	OBRA CONCLUIDA Y FUNCIONANDO
PUE230402276633	201192	076 2023 009	PAVIMENTACIÓN CON CONCRETO HIDRÁULICO DE LA CALLE ALTAMIRA EN LA LOCALIDAD DE AGUA ZARCA, MUNICIPIO DE HUEYTAMALCO, PUEBLA.	AGUA ZARCA	\$ 759,393.77	\$ 759,393.77	\$ 759,393.77	\$ 759,393.77	\$ 759,393.77	\$ 759,393.77	\$ 759,393.77	100%	100%	606.00 M2	OBRA CONCLUIDA Y FUNCIONANDO
PUE230302253878	184839	076 2023 010	PAVIMENTACIÓN CON CONCRETO HIDRÁULICO DE LA CALLE CUATRO DE NOVIEMBRE DE LA LOCALIDAD DE SAN CARLOS EN EL MUNICIPIO DE HUEYTAMALCO, PUEBLA	SAN CARLOS	\$ 1,928,783.71	\$ 1,928,783.71	\$ 1,928,783.71	\$ 1,928,783.71	\$ 1,928,783.71	\$ 1,928,783.71	\$ 1,928,783.71	100%	100%	1500.00 M2	OBRA CONCLUIDA Y FUNCIONANDO
PUE230402276428	195314	076 2023 011	PAVIMENTACIÓN CON CONCRETO HIDRÁULICO DE LA CALLE PRINCIPAL DE LA LOCALIDAD DE CONTA EN EL MUNICIPIO DE HUEYTAMALCO, PUEBLA	CONTA	\$ 1,681,280.94	\$ 1,681,280.94	\$ 1,681,280.94	\$ 1,681,280.94	\$ 1,681,280.94	\$ 1,681,280.94	\$ 1,681,280.94	100%	100%	1228.80 M2	OBRA CONCLUIDA Y FUNCIONANDO
PUE230402284686	283220	076 2023 012	PAVIMENTACIÓN CON CONCRETO HIDRÁULICO DE LA CALLE 5 DE MAYO DE LA LOCALIDAD DE EL PARAÍSO EN EL MUNICIPIO DE HUEYTAMALCO, PUEBLA	EL PARAÍSO	\$ 1,060,024.02	\$ 1,109,890.36	\$ 1,109,890.36	\$ 1,109,890.36	\$ 1,109,890.36	\$ 1,109,890.36	\$ 1,109,890.36	100%	100%	856.80 M2	OBRA CONCLUIDA Y FUNCIONANDO
PUE230402276467	196418	076 2023 013	CONSTRUCCIÓN DE GUARNICIONES Y BANQUETAS EN LA LOCALIDAD DEL MOHÓN, MUNICIPIO DE HUEYTAMALCO, PUEBLA	EL MOHÓN	\$ 1,986,189.82	\$ 1,986,189.82	\$ 1,986,189.82	\$ 1,986,189.82	\$ 1,986,189.82	\$ 1,986,189.82	\$ 1,986,189.82	100%	100%	1500 M2	OBRA CONCLUIDA Y FUNCIONANDO
PUE230402276476	196596	076 2023 014	CONSTRUCCIÓN DE MERCADO EN LA LOCALIDAD DE HUEYTAMALCO, PUEBLA	HUEYTAMALCO	\$ 10,000,000.00	\$ 10,000,000.00	\$ 10,000,000.00	\$ 10,000,000.00	\$ 10,000,000.00	\$ 10,000,000.00	\$ 10,000,000.00	100%	100%	1650.M2	OBRA CONCLUIDA Y FUNCIONANDO
PUE230202228276	110558	076 2023 015	CONSTRUCCION DE TECHADO ESCOLAR PARA ACTIVIDADES FISICAS EN LA ESCUELA PRIMARIA RURAL FEDERAL "VICENTE GUERRERO" DE LA LOCALIDAD DE TENEXAPA DE AZUETA, MUNICIPIO DE HUEYTAMALCO, PUEBLA.	TENEXAPA DE AZUETA	\$ 1,056,507.33	\$ 1,056,507.33	\$ 1,056,507.33	\$ 1,056,507.33	\$ 1,056,507.33	\$ 1,056,507.33	\$ 1,056,507.33	100%	100%	508.53 M2	OBRA CONCONCLUIDA
PUE230302253479	181884	076 2023 016	CONSTRUCCION DE TECHADO ESCOLAR PARA ACTIVIDADES FISICAS EN LA ESCUELA TELEBACHILLERATO No 23 EN LA LOCALIDAD DE LOMA ALTA, MUNICIPIO DE HUEYTAMALCO, PUEBLA.	LOMA ALTA	\$ 1,174,812.40	\$ 1,174,812.40	\$ 1,174,812.40	\$ 1,174,812.40	\$ 1,174,812.40	\$ 1,174,812.40	\$ 1,174,812.40	100%	100%	549.00 M2	OBRA CONCONCLUIDA


 SECRETARIA DE BIENESTAR
 Coordinación General de
 Planeación, Seguimiento y
 Evaluación
 15 ENE 2024
 10:36
 RECIBIDO
 F/42/SB/CGPSE

4to TRIMESTRE FORTAMUN-DF

FOLIO SISTEMA SHCP	No. MIDS	No. DE OBRA	NOMBRE DE OBRA O ACCIÓN	LOCALIDAD	APROBADO	MODIFICADO	MINISTRADO	COMPROMETIDO	DEVENGADO	EJERCIDO	PAGADO	AVANCE FÍSICO	AVANCE FINANCIERO	CANTIDAD / UNIDAD DE MEDIDA	OBSERVACIONES
PUE230302265370	N/A	076 2023 101	CONSTRUCCIÓN DE CENTRO DE SEGURIDAD PÚBLICA Y PROTECCIÓN CIUDADANA EN LA LOCALIDAD DE HUEYTAMALCO, MUNICIPIO DE HUEYTAMALCO, PUEBLA	HUEYTAMALCO	\$11,358,321.22	\$11,358,321.22	\$11,358,321.22	\$11,358,321.22	\$11,358,321.22	\$11,358,321.22	\$11,358,321.22	100%	100%	525.64 M2	OBRA CONCLUIDA Y FUNCIONANDO
PUE230302265372	N/A	076 2023 103	CONSTRUCCION DE AMPLIACIÓN DE OFICINAS ADMINISTRATIVAS PARA ATENCIÓN AL PÚBLICO EN EL PALACIO MUNICIPAL DE HUEYTAMALCO, PUEBLA	HUEYTAMALCO	\$2,448,482.39	\$2,448,482.39	\$2,448,482.39	\$2,448,482.39	\$2,448,482.39	\$2,448,482.39	\$2,448,482.39	100%	100%	265 M2	OBRA CONCLUIDA Y FUNCIONANDO
PUE230302265376	N/A	076 2023 107	CONSTRUCCIÓN DE UNIDAD DE SEGURIDAD PÚBLICA Y PROTECCIÓN CIUDADANA EN LA LOCALIDAD DE EL PROGRESO, MUNICIPIO DE HUEYTAMALCO, PUEBLA	EL PROGRESO	\$1,502,846.53	\$1,502,846.53	\$1,502,846.53	\$1,502,846.53	\$1,502,846.53	\$1,502,846.53	\$1,502,846.53	100%	100%	206.51 M2	OBRA CONCLUIDA Y FUNCIONANDO
PUE2004023330783	N/A	076 2023 108	CONSTRUCCIÓN DE PARQUE MUNICIPAL EN LA LOCALIDAD DE EL PROGRESO, MUNICIPIO DE HUEYTAMALCO, PUEBLA	EL PROGRESO	\$2,880,721.88	\$2,880,721.88	\$2,880,721.88	\$2,880,721.88	\$2,880,721.88	\$2,880,721.88	\$2,880,721.88	100%	100%	1263.71M2	OBRA CONCLUIDA Y FUNCIONANDO
PUE230302265377	N/A	076 2023 109	PAVIMENTACIÓN CON CONCRETO HIDRÁULICO DE LA CALLE NEZAHUALCÓYOTL EN LA LOCALIDAD DE RANCHO VIEJO EN EL MUNICIPIO DE HUEYTAMALCO, PUEBLA	RANCHO VIEJO	1463450.93	\$ 1,463,450.93	\$ 1,463,450.93	\$ 1,463,450.93	\$ 1,463,450.93	\$ 1,463,450.93	\$ 1,463,450.93	100	100	1,180.80 M2	OBRA CONCLUIDA Y FUNCIONANDO


Gobierno de Puebla
 SECRETARÍA DE BIENESTAR
 Coordinación General de Planeación, Seguimiento y Evaluación
 15 ENERO 2024
 10:30
 RECIBIDO
 F/12/SB/CGPSE

MUNICIPIO DE HUEYTAMALCO
FORMATO BASE PARA LA VALIDACION EN EL SISTEMA DE RECURSOS FEDERALES TRANSFERIDOS (SRFT)
INDICADORES 2023 (4to. Trimestre)

FAIS MUNICIPAL Y DE LAS DEMARCACIONES TERRITORIALES DEL DISTRITO FEDERAL (FAISMUN)

Porcentaje de Otros Proyectos registrados en la MIDS

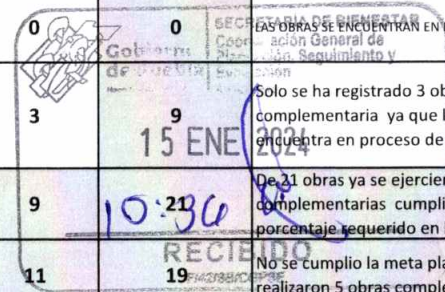
Método de Cálculo	Período	PLANEADO			ALCANZADA			Justificación de Variaciones
		Meta Planeada	Numerador	Denominador	Meta Alcanzada	Numerador	Denominador	
(Sumatoria de otros proyectos registrados en la MIDS al trimestre correspondiente/ Sumatorias de proyectos totales registrados en la MIDS al trimestre correspondiente)*100	1er. Trimestre	0.00	0	3	0.00	0	0	LAS OBRAS SE ENCUENTRAN EN PROCESO DE LICITACIÓN
	2do. Trimestre	0.00	0	14	0.00	0	9	A ESTE TRIMESTRE NO SE HA EJERCIDO LOS GASTO DIRECTOS O EL PRODIN
	3er. Trimestre	0.00	0	35	0.00	0	21	No se ha ejercido el PRODIN, ni el 2% de los gastos indirectos
	4to. Trimestre	0.00	0	47	0.00	0	19	No se ha ejercido el PRODIN, ni el 2% de los gastos indirectos

Porcentaje de Proyectos de contribución directa registrados en la MIDS

Método de Cálculo	Período	PLANEADO			ALCANZADA			Justificación de Variaciones
		Meta Planeada	Numerador	Denominador	Meta Alcanzada	Numerador	Denominador	
(Sumatoria de proyectos de contribución directa registrados en la MIDS al trimestre correspondiente/ Sumatorias de proyectos totales registrados en la MIDS al trimestre correspondiente)*100	1er. Trimestre	33.33	1	3		0	0	LAS OBRAS SE ENCUENTRAN EN PROCESO DE LICITACIÓN
	2do. Trimestre	42.86	6	14	66.67	6	9	Solo se ha registrado 6 obras de contribucion directa ya que los expedientes se encuentra en proceso de solventación
	3er. Trimestre	45.71	16	35	57.14	12	21	De 21 obras ya se ejercieron 15 de las cuales son directas cumpliendo con el porcentaje requerido en la MIDS
	4to. Trimestre	46.81	22	47	42.11	8	19	No se cumplio con la meta, no se realizaron 21 obras en las cuales tres no se ejercieron, pero se ampliaron metas en las demas obras las cuales se beneficiaron las obras directas con este cambio

Porcentaje de proyectos complementarios registrados en la MIDS

Método de Cálculo	Período	PLANEADO			ALCANZADA			Justificación de Variaciones
		Meta Planeada	Numerador	Denominador	Meta Alcanzada	Numerador	Denominador	
(Sumatoria de proyectos complementarios registrados en la MIDS al trimestre correspondiente/ Sumatorias de proyectos totales registrados en la MIDS al trimestre correspondiente)*100	1er. Trimestre	66.67	2	3		0	0	LAS OBRAS SE ENCUENTRAN EN PROCESO DE LICITACIÓN
	2do. Trimestre	57.14	8	14	33.33	3	9	Solo se ha registrado 3 obras de contribucion complementaria ya que los expedientes se encuentra en proceso de solventación
	3er. Trimestre	54.29	19	35	42.86	9	21	De 21 obras ya se ejercieron 9 de las cuales son complementarias cumpliendo con el porcentaje requerido en la MIDS
	4to. Trimestre	53.19	25	47	57.89	11	19	No se cumplio la meta planeada solo se realizaron 5 obras complementarias.




GOBIERNO DEL DISTRITO FEDERAL
SECRETARÍA DE PLANEACIÓN, ECONOMÍA Y FINANZAS
Coordinación General de Planeación, Seguimiento y Evaluación
15 ENE 2024
10:30
RECIBIDO

MUNICIPIO DE HUEYTAMALCO
FORMATO BASE PARA LA VALIDACION EN EL SISTEMA DE RECURSOS FEDERALES TRANSFERIDOS (SRFT)
INDICADORES 2023 (4to. Trimestre)

FONDO DE APORTACIONES PARA EL FORTALECIMIENTO DE LOS MUNICIPIOS (FORTAMUN)								
Porcentaje de recursos FORTAMUN recibidos por municipios y demarcaciones territoriales de la Ciudad de México								
Método de Cálculo	Período	PLANEADO			ALCANZADA			Justificación de Variaciones
		Meta Planeada	Numerador	Denominador	Meta Alcanzada	Numerador	Denominador	
(Recursos transferidos del FORTAMUN al municipio o demarcación territorial de la Ciudad de México/ Monto anual aprobado del FORTAMUN en el municipio o demarcación territorial de la Ciudad de México)*100	1er. Trimestre	16.67	4,083,613.16	24,501,679.00	16.67	4,083,613.16	24,501,679.00	Hay recurso que ya esta comprometido y proximo a gastar
	2do. Trimestre	41.67	10,209,032.90	24,501,679.00	41.67	10,209,032.90	24,501,679.00	A este trimestre se han realizado 5 ministraciones
	3er. Trimestre	66.67	16,334,453.00	24,501,679.00	66.67	16,334,453.00	24,501,679.00	A este trimestre se ha depositado la septima ministracion
	4to. Trimestre	100.00	24,501,679.00	24,501,679.00	100.00	24,501,679.00	24,501,679.00	Se ejercio el 100% del recurso en obra y acciones
Índice de Aplicación Prioritaria de Recursos								
Método de Cálculo	Período	PLANEADO			ALCANZADA			Justificación de Variaciones
		Meta Planeada	Numerador	Denominador	Meta Alcanzada	Numerador	Denominador	
((Gasto ejercido en Obligaciones Financieras + Gasto ejercido en Pago por Derechos de Agua + Gasto ejercido en Seguridad Pública + Gasto ejercido en Inversión) / (Gasto total ejercido del FORTAMUN DF)) * 100	4to. Trimestre	100.00	24,501,679.00	24,501,679.00	100.00	24,501,679.00	24,501,679.00	Se ejercio el recurso al 100% en obra y acciones
Índice en el Ejercicio de Recursos								
Método de Cálculo	Período	PLANEADO			ALCANZADA			Justificación de Variaciones
		Meta Planeada	Numerador	Denominador	Meta Alcanzada	Numerador	Denominador	
(Gasto ejercido del FORTAMUN DF por el municipio o demarcación territorial / Monto anual aprobado del FORTAMUN DF al municipio o demarcación territorial)*100	1er. Trimestre	16.67	4,083,613.16	24,501,679.00	8.00	1,960,290.19	24,501,679.00	El avance es minimo, las obras se encuentran en proceso de licitación
	2do. Trimestre	41.67	10,209,032.90	24,501,679.00	11.55	2,830,296.57	24,501,679.00	A este trimestre se ha ejercido el recurso en acciones, ya que las obras se encuentran en proceso de validacion
	3er. Trimestre	66.67	16,334,453.00	24,501,679.00	49.62	12,157,572.03	24,501,679.00	recurso en obra que el trimestre pasado llegando casi al 50 por ciento ejercido el cual se ha ejercido en obra y acciones
	4to. Trimestre	100.00	24,501,679.00	24,501,679.00	100.00	24,501,679.00	24,501,679.00	El recurso se ejercio en su totalidad en obras y acciones dea cuerdo a la priorizacion de obras
Índice de Dependencia Financiera								
Método de Cálculo	Período	PLANEADO			ALCANZADA			Justificación de Variaciones
		Meta Planeada	Numerador	Denominador	Meta Alcanzada	Numerador	Denominador	
(Recursos ministrados del FORTAMUN DF al municipio o demarcación territorial / Ingresos propios registrados por el municipio o demarcación territorial del Distrito Federal)	2do. Trimestre	0.42	10,209,032.90	24,501,679.00	0.42	10,209,032.90	24,501,679.00	A este trimestre se han depositado 5 ministraciones y se cumple con lo planeado
	4to. Trimestre	1.00	24,501,679.00	24,501,679.00	2.73	24,501,679.00	8,978,497.73	El recurso se ejercio en su totalidad en obra y acciones dea cuerdo a la priorizacion de obras
Tasa de variación del ingreso disponible del municipio o demarcación territorial de la Ciudad de México								
Método de Cálculo	Período	PLANEADO			ALCANZADA			Justificación de Variaciones
		Meta Planeada	Numerador	Denominador	Meta Alcanzada	Numerador	Denominador	
[(Ingreso disponible municipal o de la demarcación territorial de la Ciudad de México en el año t / Ingreso disponible municipal o de la demarcación territorial de la Ciudad de México del año t-1)]*100	4to Trimestre	0.00	43,659,727.61	43,659,727.61	13.74	60,064,482.10	52,810,412.00	En este ejercicio aumentaron los ingresos propios y las participaciones a comparacion del ejercicio anterior

SECRETARIA DE BIENESTAR SOCIAL DE HUEYTAMALCO
10 de Septiembre de 2023
Evaluación
10:36 AM
RECIBIDO
F/42/SBI/CGPSE

Entidad	Municipio	Tipo de Registro	Ciclo de Recurso	Tipo de Recurso	Descripción Ramo	Clave Ramo	Descripción Programa	Clave Programa	Rendimiento Financiero	Reintegro	Tipo de Gasto	Partida	Aprobado	Modificado	Recaudado (Ministrado)	Comprometido	Devengado	Ejercido	Pagado	ESTATUS	Observaciones (Captura)	
Puebla	Hueytamalco	Programa presupuestario	2023	FEDERALES (APORTACIONES, SUBSIDIOS Y CONVENIOS)	Aportaciones Federales para Entidades Federativas y Municipios	33	FAIS Municipal y de las Demarcaciones Territoriales del Distrito Federal	1004	50287.34	421		Total del Programa Presupuestario	48531486	48581352.34	48581352.34	48581352.34	48581352.34	48581352.34	48581352.34	48581352.34	Validado	["Dependencia Ejecutora": "Municipio de Hueytamalco", "Observación": "Los rendimientos financieros ejercieron en la partida 614 en obras de urbanización"]]
Puebla	Hueytamalco	Partida genérica	2023	FEDERALES (APORTACIONES, SUBSIDIOS Y CONVENIOS)	Aportaciones Federales para Entidades Federativas y Municipios	33	FAIS Municipal y de las Demarcaciones Territoriales del Distrito Federal	1004			2 - Gasto de Inversión	622 - Edificación no habitacional	7550000	12231319.73	12231319.73	12231319.73	12231319.73	12231319.73	12231319.73	12231319.73	Validado	Obras no habitaciones
Puebla	Hueytamalco	Partida genérica	2023	FEDERALES (APORTACIONES, SUBSIDIOS Y CONVENIOS)	Aportaciones Federales para Entidades Federativas y Municipios	33	FAIS Municipal y de las Demarcaciones Territoriales del Distrito Federal	1004			2 - Gasto de Inversión	613 - Construcción de obras para el abastecimiento de agua, petróleo, gas, electricidad y telecomunicaciones	5000000	0	0	0	0	0	0	0	Validado	Partida cancelada
Puebla	Hueytamalco	Partida genérica	2023	FEDERALES (APORTACIONES, SUBSIDIOS Y CONVENIOS)	Aportaciones Federales para Entidades Federativas y Municipios	33	FAIS Municipal y de las Demarcaciones Territoriales del Distrito Federal	1004			2 - Gasto de Inversión	614 - División de terrenos y construcción de obras de urbanización	32000000	36350032.61	36350032.61	36350032.61	36350032.61	36350032.61	36350032.61	36350032.61	Validado	Contruccion de obras de urbanización en esta partida se ejercieron los intereses generados
Puebla	Hueytamalco	Partida genérica	2023	FEDERALES (APORTACIONES, SUBSIDIOS Y CONVENIOS)	Aportaciones Federales para Entidades Federativas y Municipios	33	FAIS Municipal y de las Demarcaciones Territoriales del Distrito Federal	1004			2 - Gasto de Inversión	615 - Construcción de vías de comunicación	3981486	0	0	0	0	0	0	0	Validado	Partida cancelada



Entidad	Municipio	Tipo de Registro	Ciclo de Recursos	Tipo de Recurso	Descripción Ramo	Clave Ramo	Descripción Programa	Clave Programa	Rendimiento Financiero	Reintegro	Tipo de Gasto	Partida	Aprobado	Modificado	Recaudado (Ministrado)	Comprometido	Devengado	Ejercido	Pagado	ESTATUS	Observaciones (Captura)	
Puebla	Hueytamalco	Programa presupuestario	2023	FEDERAL (APORTACIONES, SUBSIDIOS Y CONVENIOS)	Aportaciones Federales para Entidades Federativas y Municipios	33	FORTAMUN	1005	24120.01	1222.01		Total del Programa Presupuestario	24501679	24524677	24524677	24524677	24524677	24524677	24524677	Validado	[["Dependencia Ejecutora": "Municipio de Hueytamalco", "Observación": "Los rendimientos financieros se ejercieron en la adquisición de 2 equipos de computo"]]	
Puebla	Hueytamalco	Partida genérica	2023	FEDERAL (APORTACIONES, SUBSIDIOS Y CONVENIOS)	Aportaciones Federales para Entidades Federativas y Municipios	33	FORTAMUN	1005			1 - Gasto corriente	252 - Fertilizantes, pesticidas y otros agroquímicos	1592765	1592765	1592765	1592765	1592765	1592765	1592765	1592765	Validado	Adquisición de fertilizantes
Puebla	Hueytamalco	Partida genérica	2023	FEDERAL (APORTACIONES, SUBSIDIOS Y CONVENIOS)	Aportaciones Federales para Entidades Federativas y Municipios	33	FORTAMUN	1005			1 - Gasto corriente	853 - Otros convenios	1225083.95	1225083.95	1225083.95	1225083.95	1225083.95	1225083.95	1225083.95	1225083.95	Validado	Pago del Cereso de Teziutlán
Puebla	Hueytamalco	Partida genérica	2023	FEDERAL (APORTACIONES, SUBSIDIOS Y CONVENIOS)	Aportaciones Federales para Entidades Federativas y Municipios	33	FORTAMUN	1005			1 - Gasto corriente	563 - Maquinaria y equipo de construcción	1725000	1760000.72	1760000.72	1760000.72	1760000.72	1760000.72	1760000.72	1760000.72	Validado	Adquisición de una retroexcavadora y un rodillo



Planta Fortamon

Puebla	Hueyta malco	Partida genérica	2023	FEDERAL ES (APORTACIONES, SUBSIDIOS Y CONVENIOS)	Aportaciones Federales para Entidades Federativas y Municipios	33	FORTAMUN	1005	1 - Gasto corriente	515 - Equipo de cómputo y de tecnologías de la información	281184	293004.38	293004.38	293004.38	293004.38	293004.38	293004.38	Validado	Adquisición de Equipo de cómputo se ejercieron los rendimientos financieros
Puebla	Hueyta malco	Partida genérica	2023	FEDERAL ES (APORTACIONES, SUBSIDIOS Y CONVENIOS)	Aportaciones Federales para Entidades Federativas y Municipios	33	FORTAMUN	1005	2 - Gasto de Inversión	622 - Edificación no habitacional	4050000	15309650.14	15309650.14	15309650.14	15309650.14	15309650.14	15309650.14	Validado	Construcción de obras no habitacionales
Puebla	Hueyta malco	Partida genérica	2023	FEDERAL ES (APORTACIONES, SUBSIDIOS Y CONVENIOS)	Aportaciones Federales para Entidades Federativas y Municipios	33	FORTAMUN	1005	1 - Gasto corriente	614 - División de terrenos y construcción de obras de urbanización	14194790.9	4344172.81	4344172.81	4344172.81	4344172.81	4344172.81	4344172.81	Validado	Construcción de obras de Urbanización
Puebla	Hueyta malco	Partida genérica	2023	FEDERAL ES (APORTACIONES, SUBSIDIOS Y CONVENIOS)	Aportaciones Federales para Entidades Federativas y Municipios	33	FORTAMUN	1005	1 - Gasto corriente	311 - Energía eléctrica	1432855.15	0	0	0	0	0	0	Validado	Partida Cancelada



Indicador FAIS

Ciclo	Periodo	Trimestre	Municipio	Ramo	Unidad	Programa Presupuestario	Nombre del Programa Presupuestario	Función	Actividad Institucional	Clave del Indicador	Nombre del Indicador	Definición del Indicador	Método de Cálculo	Nivel del Indicador	Frecuencia de Medición	Unidad de Medida	Tipo	Dimensión del Indicador	Sentido	Meta programada	Justificación	Detalle	Meta Modificada	Justificación	Detalle	Realizado en el Periodo	Justificación	Detalle	Avance (%)	Flujo	
2023	4	4	Hueytamalco	33 - Aportaciones Federales para Entidades Federativas y Municipios	416 - Dirección General de Programación y Presupuesto A	1004	FAIS Municipal y de las Demarcaciones Territoriales del Distrito Federal	2 - Vivienda y Servicios a la Comunidad	5 - Fondo de Aportaciones para la Infraestructura Social	178220	Porcentaje de otros proyectos registrados en la MIDS	Permite conocer el número de otros proyectos (proyectos PRODIM, proyectos de Gastos Indirectos y PROyectos Especiales) registrados en la MIDS para su ejecución durante el año. La clasificación de proyectos Complementarios puede ser	(Sumatoria de otros proyectos registrados la MIDS al trimestre correspondiente/Sumatoria de proyectos registrados en la MIDS al trimestre correspondiente)*100	Actividad	Trimestral	Porcentaje	Gestión	Eficacia	Descendente	0	SE CONSIDERA EN ESTE TRIMESTRE TENER TODAS LAS OBRAS PLANEADAS, CARGADAS EN LA MIDS	SE CONSIDERA EN ESTE TRIMESTRE TENER TODAS LAS OBRAS PLANEADAS, CARGADAS EN LA MIDS	SE CONSIDERA EN ESTE TRIMESTRE TENER TODAS LAS OBRAS PLANEADAS, CARGADAS EN LA MIDS	0	SE CONSIDERA EN ESTE TRIMESTRE TENER TODAS LAS OBRAS PLANEADAS, CARGADAS EN LA MIDS	0	SE CONSIDERA EN ESTE TRIMESTRE TENER TODAS LAS OBRAS PLANEADAS, CARGADAS EN LA MIDS	0	SE CONSIDERA EN ESTE TRIMESTRE TENER TODAS LAS OBRAS PLANEADAS, CARGADAS EN LA MIDS	100	Validado
2023	4	4	Hueytamalco	33 - Aportaciones Federales para Entidades Federativas y Municipios	416 - Dirección General de Programación y Presupuesto A	1004	FAIS Municipal y de las Demarcaciones Territoriales del Distrito Federal	2 - Vivienda y Servicios a la Comunidad	5 - Fondo de Aportaciones para la Infraestructura Social	181467	Porcentaje de proyectos de contribución directa en el Catálogo FAIS (proyectos de servicios básicos, calidad y espacios de la vivienda, salud, educación y alimentación) respecto del total de proyectos que han sido registrados en la MIDS	Permite conocer el número de proyectos clasificados como de contribución directa en el Catálogo FAIS (proyectos de servicios básicos, calidad y espacios de la vivienda, salud, educación y alimentación) respecto del total de proyectos que han sido registrados en la MIDS	(Sumatoria de proyectos de contribución directa registrados en la MIDS al trimestre correspondiente/Sumatoria de proyectos registrados en la MIDS al trimestre correspondiente)*100	Actividad	Trimestral	Porcentaje	Gestión	Eficacia	Ascendente	46.80851	SE CONSIDERA PARA ESTRE TRIMESTRE TENER UN TOTAL DE APROXIMAMENTE 22 OBRAS DE INCIDENCIA DIRECTA	SE CONSIDERA PARA ESTRE TRIMESTRE TENER UN TOTAL DE APROXIMAMENTE 22 OBRAS DE INCIDENCIA DIRECTA	SE CONSIDERA PARA ESTRE TRIMESTRE TENER UN TOTAL DE APROXIMAMENTE 22 OBRAS DE INCIDENCIA DIRECTA	46.80851	SE CONSIDERA PARA ESTRE TRIMESTRE TENER UN TOTAL DE APROXIMAMENTE 22 OBRAS DE INCIDENCIA DIRECTA	42.10526	SE CONSIDERA PARA ESTRE TRIMESTRE TENER UN TOTAL DE APROXIMAMENTE 22 OBRAS DE INCIDENCIA DIRECTA	89.95	Validado		
2023	4	4	Hueytamalco	33 - Aportaciones Federales para Entidades Federativas y Municipios	416 - Dirección General de Programación y Presupuesto A	1004	FAIS Municipal y de las Demarcaciones Territoriales del Distrito Federal	2 - Vivienda y Servicios a la Comunidad	5 - Fondo de Aportaciones para la Infraestructura Social	182653	Porcentaje de proyectos Complementarios registrados en la MIDS	Permite conocer el número de proyectos clasificados como complementarios en el Catálogo FAIS (educación, urbanización, infraestructura productiva, saneamiento) y que han sido registrados en la MIDS para su ejecución durante el año. La clasificación de proyectos	(Sumatoria de proyectos complementarios registrados en la MIDS al trimestre correspondiente/Sumatoria de proyectos registrados en la MIDS al trimestre correspondiente)*100	Actividad	Trimestral	Porcentaje	Gestión	Eficacia	Descendente	53.19149	EN ESTE TRIMESTRE SE TOMA EN CUENTA CARGAR POR LO MENOS 25 OBRAS DE INCIDENCIA COMPLEMENTARIA	EN ESTE TRIMESTRE SE TOMA EN CUENTA CARGAR POR LO MENOS 25 OBRAS DE INCIDENCIA COMPLEMENTARIA	EN ESTE TRIMESTRE SE TOMA EN CUENTA CARGAR POR LO MENOS 25 OBRAS DE INCIDENCIA COMPLEMENTARIA	53.19149	EN ESTE TRIMESTRE SE TOMA EN CUENTA CARGAR POR LO MENOS 25 OBRAS DE INCIDENCIA COMPLEMENTARIA	57.89774	EN ESTE TRIMESTRE SE TOMA EN CUENTA CARGAR POR LO MENOS 25 OBRAS DE INCIDENCIA COMPLEMENTARIA	91.88	Validado		




Indicador Fortemon anual


Ciclo	Período	Trimestre	Municipio	Ramo	Programa Presupuestario	Nombre del Programa Presup	Grupo Funcional	Actividad Institucional	Clave del Indicador	Nombre del Indicador	Definición del Indicador	Método de Cálculo	Nivel del Indicador	Frecuencia de Medición	Unidad de Medida	Tipo	Dimensión del Indicador	Sentido	Meta programada	Justificación	Meta Modificada	Justificación	Realizado en el Periodo	Detalle	Avance (%)	Flujo
2023	4	4	Hueytamalco	33 - Aportaciones Federales para Entidades Federativas y Municipios	1005	FORTAMUN	2 - Desarrollo Social	6 - Fondo de Aportaciones para el Fortalecimiento de los Municipios y de las Demarcaciones Territoriales del Distrito Federal	182204	Tasa de variación del Ingreso disponible del municipio o demarcación territorial de la Ciudad de México	Este indicador muestra la variación del ingreso disponible municipal o demarcación territorial de la Ciudad de México del ejercicio fiscal actual respecto del ingreso disponible municipal o demarcación territorial de la Ciudad de México del ejercicio fiscal inmediato anterior. Los ingresos disponibles se refiere al Ingreso de Libre Disposición, según lo señalado en la Ley de Disciplina Financiera de las Entidades Federativas y los Municipios, y está compuesto por los Ingresos locales y las participaciones federales, así como los recursos que, en su caso, reciben del Fondo	[[Ingreso disponible municipal o de la demarcación territorial de la Ciudad de México en el año t / Ingreso disponible municipal o de la demarcación territorial de la Ciudad de México del año t-1]-1]*100	Propósito	Anual	Porcentaje	Estratégico	Eficiencia	Ascendente	0	{just1:{ciclo:2023, trim:4,just:Mayor demanda de bienes y servicios, usuario:irsromanv,fecha:19/01/24}}	0	{just1:{ciclo:2023, trim:4,just:Mayor demanda de bienes y servicios, usuario:irsromanv,fecha:19/01/24}}	13.73606	En este ejercicio aumentar on los Ingresos propios y las participaciones a diferencia de los Ingresos propios y las participaciones del ejercicio anterior	N/D	Validado



2023	4	4	Hueytamalco	33 - Aportaciones Federales para Entidades Federativas y Municipios	1005	FORTAMUN	2 - Desarrollo Social	6 - Fondo de Aportaciones para el Fortalecimiento de los Municipios y de las Demarcaciones Territoriales del Distrito Federal	182548	Índice de Aplicación Prioritaria de Recursos	Mide la aplicación prioritaria de recursos del fondo, conforme a lo dispuesto en la Ley de Coordinación Fiscal (LCF) y de acuerdo con el gasto que representa mayores beneficios para la población, basándose en la expectativa de registrar un incremento en el gasto para los destinos prioritarios establecidos en la LCF y requerimientos relevantes identificados por los municipios. El Gasto Ejercido en Obligaciones Financieras Incluye servicio de	{{Gasto ejercido en Obligaciones Financieras + Gasto ejercido en Pago por Derechos de Agua + Gasto ejercido en Seguridad Pública + Gasto ejercido en Inversión} / (Gasto total ejercido del FORTAMUN)) * 100	Componente	Anual	Porcentaje	Estratégico	Eficacia	Ascendente	100	{Just1: {ciclo: 2023, trim: 4, just: Mayor demanda de bienes y servicios, usuario: iraisroman v, fecha: 19/01/24}}	100	{Just1: {ciclo: 2023, trim: 4, just: Mayor demanda de bienes y servicios, usuario: iraisroman v, fecha: 19/01/24}}	100	100	Validado
------	---	---	-------------	---------------------------------------------------------------------	------	----------	-----------------------	-------------------------------------------------------------------------------------------------------------------------------	--------	----------------------------------------------	--------------------------------------------------------------------------------------------------------------------------------------------------------------------------------------------------------------------------------------------------------------------------------------------------------------------------------------------------------------------------------------------------------------------------------------------------------------	--------------------------------------------------------------------------------------------------------------------------------------------------------------------------------------------------------------	------------	-------	------------	-------------	----------	------------	-----	--------------------------------------------------------------------------------------------------------------------	-----	--------------------------------------------------------------------------------------------------------------------	-----	-----	----------




Ciclo	Período	Trimestre	Entidad Federativa	Municipio	Ramo	Unidad	Programa Presupuestario	Nombre del Programa Presupuestario	Función	Actividad Institucional	Clave del Indicador	Nombre del Indicador	Definición del Indicador	Método de Cálculo	Nivel del Indicador	Frecuencia de Medición	Unidad de Medida	Tipo	Dimensión del Indicador	Sentido	Meta programada	Meta Modificada	Justificación	Realizado en el Periodo	Detalle	Avance (%)	Flujo
2023	4	4	Puebla	Hueytamalco	33 - Aportaciones Federales para Entidades Federativas y Municipios	416 - Dirección General de Programación y Presupuesto A	1005	FORTAMUN	2 - Vivienda y Servicios a la Comunidad	6 - Fondo de Aportaciones para el Fortalecimiento de los Municipios y de las Demarcaciones Territoriales del Distrito Federal	179967	Índice de Dependencia Financiera	Del total de los ingresos propios registrados por el municipio o demarcación territorial de la Ciudad de México, este indicador mostrará la razón en relación con los recursos del FORTAMUN. Los ingresos propios incluyen: impuestos predial, nóminas y otros impuestos, así como otros ingresos como derechos, productos y aprovechamientos. Este indicador busca conocer la dependencia municipal a los recursos federales ministrados a través del FORTAMUN, comparándolos con los ingresos recibidos a partir	(Recursos ministrados del FORTAMUN al municipio o demarcación territorial/Ingresos propios registrados por el municipio o demarcación territorial de la Ciudad de México)	Propósito	Semestral	Otra	Estratégico	Eficacia	Descendente	1	1	{just1:{ciclo:2023,trim:4,just:Mayo}r demanda de bienes y servicios,usuario:raisro manv,fecha:19/01/24}}	2.72893	Los ingresos propios son menores a los recursos ministrados de Fortamaun	36.64	Validado




Indicador Fortamun Trimestral

Ciclo	Periodo	Trimestre	Municipio	Ramo	Unidad	Programa Presupuestario	Nombre del Programa Presup	Función	Actividad Institucional	Clave del Indicador	Nombre del Indicador	Definición del Indicador	Método de Cálculo	Nivel del Indicador	Frecuencia de Medición	Unidad de Medida	Tipo	Dimensión del Indicador	Sentido	Meta programada	Justificación	Meta Modificada	Realizado en el Periodo	Justificación	Avance (%)	Flujo
2023	4	4	Hueytamalco	33 - Aportaciones Federales para Entidades Federativas y Municipios	416 - Dirección General de Programación y Presupuesto A	1005	FORTAMUN	2 - Vivienda y Servicios a la Comunidad	6 - Fondo de Aportaciones para el Fortalecimiento de los Municipios y de las Demarcaciones Territoriales del Distrito Federal	181721	Índice en el Ejercicio de Recursos	Del monto anual aprobado de FORTAMUN al municipio o demarcación territorial de la Ciudad de México, este indicador muestra el porcentaje de recursos ejercidos por el municipio o demarcación territorial de la Ciudad de México acumulados al periodo que se reporta.	(Gasto ejercido del FORTAMUN por el municipio o demarcación territorial / Monto anual aprobado del FORTAMUN al municipio o demarcación territorial)*100	Actividad	Trimestral	Porcentaje	Gestión	Eficacia	Ascendente	100	(just1:(ciclo:2023,trim:4,just:Mayor demanda de bienes y servicios,usuario:raís romanv,fecha:19/01/24))	100	100	Mayor demanda de bienes y servicios	100	Validado
2023	4	4	Hueytamalco	33 - Aportaciones Federales para Entidades Federativas y Municipios	416 - Dirección General de Programación y Presupuesto A	1005	FORTAMUN	2 - Vivienda y Servicios a la Comunidad	6 - Fondo de Aportaciones para el Fortalecimiento de los Municipios y de las Demarcaciones Territoriales del Distrito Federal	182549	Porcentaje de recursos FORTAMUN recibidos por municipios y demarcaciones territoriales de la Ciudad de México	Del monto anual aprobado de FORTAMUN al municipio o demarcación territorial de la Ciudad de México, este indicador muestra el porcentaje de recursos transferidos al municipio o demarcación territorial de la Ciudad de México acumulados al periodo que se reporta.	(Recursos transferidos del FORTAMUN al municipio o demarcación territorial de la Ciudad de México / Monto anual aprobado del FORTAMUN en el municipio o demarcación territorial de la Ciudad de México)*100	Componente	Trimestral	Porcentaje	Gestión	Eficacia	Ascendente	100	(just1:(ciclo:2023,trim:4,just:Mayor demanda de bienes y servicios,usuario:raís romanv,fecha:19/01/24))	100	100	Menor demanda de bienes y servicios	100	Validado



DETAL CICLO	DETALLE TRIMES	DETALLE_PROYECTO FOLIO	DETALLE_PROYECTO MONTO_GLOB	DETALLE_PROYECTO NOMBRE	DETALLE_PROYECTO ID_ENTID	DETALLE_PROYECTO MUNI	DETALLE_PROYECTO CLASIFIC	DETALLE_PROYECTO INSTITUCION	DETALLE_PROYECTO NUMERO_PRO	DETALLE_PROYECTO MUJER	DETALLE_PROYECTO HOMBRES	DETALLE_PROYECTO METAS	DETALLE_PROYECTO FECHA_INICIO	DETALLE_PROYECTO FECHA_TERM	DETALLE_PROYECTO RECAUDADO	DETALLE_PROYECTO COMPROMETI	DETALLE_PROYECTO DEVENGADO	DETALLE_PROYECTO EJERCIDO	DETALLE_PROYECTO PAGADO	DETALLE_PROYECTO AVANCES_FISICOS	ESTATUS	FLUJO	OBSERVACIONES	
2023	4	PUE230402276622	1772618.9	PAVIMENTACIÓN CON CONCRETO HIDRÁULICO DE LA CALLE 3 DE MAYO EN LA LOCALIDAD DE EL ANAYAL, MUNICIPIO DE HUEYTAMALCO, PUEBLA. - 200681	21	76	Transportes y vialidades	Municipio de Hueytamalco	200681	38	35	{meta1: {unidad_medida: Metros Cuadrados, meta:1434.9, meta_modificada:1434.9}}	01-11-2023	03-12-2023	1772618.9	1772618.9	1772618.9	1772618.9	1772618.9	{meta1: {unidad_medida: Metros Cuadrados, avance:1434.9}}	Terminado	Validado avances	Sin observaciones	
2023	4	PUE230402286378	1978069.54	PAVIMENTACIÓN CON CONCRETO HIDRÁULICO DE LA CALLE PRINCIPAL EN LA LOCALIDAD DE MECATEPETL, MUNICIPIO DE HUEYTAMALCO, PUEBLA. - 290096	21	76	Transportes y vialidades	Municipio de Hueytamalco	290096	32	25	{meta1: {unidad_medida: Metros Cuadrados, meta:1662.8, meta_modificada:1662.8}}	30-10-2023	24-12-2023	1978069.54	1978069.54	1978069.54	1978069.54	1978069.54	1978069.54	{meta1: {unidad_medida: Metros Cuadrados, avance:1662.8}}	Terminado	Validado avances	Sin observaciones
2023	4	PUE230402276467	1986189.82	CONSTRUCCIÓN DE GUARNICIONES Y BANQUETAS EN LA LOCALIDAD DEL MOHÓN, MUNICIPIO DE HUEYTAMALCO, PUEBLA - 196418	21	76	Transportes y vialidades	Municipio de Hueytamalco	196418	33	40	{meta1: {unidad_medida: Metros lineales, meta:1500.0, meta_modificada:1500.0}}	20-11-2023	30-12-2023	1986189.82	1986189.82	1986189.82	1986189.82	1986189.82	1986189.82	{meta1: {unidad_medida: Metros lineales, avance:1500.0}}	Terminado	Validado avances	Sin observaciones
2023	4	PUE230402276476	10000000	CONSTRUCCIÓN DE MERCADO EN LA LOCALIDAD DE HUEYTAMALCO, PUEBLA - 196596	21	76	Urbanización	Municipio de Hueytamalco	196596	3070	2830	{meta1: {unidad_medida: Metros cuadrados de construcción, meta:1650.8, meta_modificada:1650.8}}	25-08-2023	15-11-2023	10000000	10000000	10000000	10000000	10000000	10000000	{meta1: {unidad_medida: Metros cuadrados de construcción, avance:1650.8}}	Terminado	Validado avances	Sin observaciones



DETAL	DETALLE	PROYECTO	DETALLE	PROY	DETALLE	PROYEC	DETALLE	DETALLE	DETALLE	DETALLE	PROY	DETALLE	DETALLE	PF	DETALLE	PROY	DETALLE	PROY	AVANCE	FINAN	AVANCE	FINAN	AVANCE	FINAN	AVANCE	FINAN	AVANCE	FINAN	AVANCES	FISICOS	ESTATUS	FLUJO	OBSERVACIONES
CICLO	TRIMES	FOLIO	MONTO	GLOB	NOMBRE	ID	ENTID	MUNI	CLASIFIC	INSTITUCION	NUMERO	PROY	MUJ	HOMB	METAS	FECHA	INICIO	FECHA	TERM	RECAUDADO	COMPROMETI	DEVENGADO	EJERCIDO	PAGADO	AVANCES	FISICOS	ESTATUS	FLUJO	OBSERVACIONES	CAPTURISTA			
2023	4	PUE230402276428	1681280.94		PAVIMENTACIÓN CON CONCRETO HIDRÁULICO DE LA CALLE PRINCIPAL DE LA LOCALIDAD DE CONTA EN EL MUNICIPIO DE HUEYTAMALCO, PUEBLA - 195314	21	76	Transportes y vialidades	Municipio de Hueytamalco	195314	40	45	{meta1: {unidad_medida: Metros Cuadrados, meta:1228.8, meta_modificada:1228.8}}	20-11-2023	30-11-2023	1681280.94	1681280.94	1681280.94	1681280.94	1681280.94					{meta1: {unidad_medida: Metros Cuadrados, avance:1228.8}}	Terminado	Validado	Sin	observaciones				
2023	4	PUE230402276633	759393.77		PAVIMENTACIÓN CON CONCRETO HIDRÁULICO DE LA CALLE ALTAMIRA EN LA LOCALIDAD DE AGUA ZARCA, MUNICIPIO DE HUEYTAMALCO, PUEBLA - 201192	21	76	Transportes y vialidades	Municipio de Hueytamalco	201192	19	24	{meta1: {unidad_medida: Metros Cuadrados, meta:606.0, meta_modificada:606.0}}	05-09-2023	30-10-2023	759393.77	759393.77	759393.77	759393.77	759393.77					{meta1: {unidad_medida: Metros Cuadrados, avance:606.0}}	Terminado	Validado	Sin	observaciones				
2023	4	PUE230402284686	1060024.02		PAVIMENTACIÓN CON CONCRETO HIDRÁULICO DE LA CALLE 5 DE MAYO DE LA LOCALIDAD DE EL PARAISO EN EL MUNICIPIO DE HUEYTAMALCO, PUEBLA - 283220	21	76	Transportes y vialidades	Municipio de Hueytamalco	283220	32	30	{meta1: {unidad_medida: Metros Cuadrados, meta:856.8, meta_modificada:856.8}}	10-11-2023	28-12-2023	1109890.36	1109890.36	1109890.36	1109890.36	1109890.36					{meta1: {unidad_medida: Metros Cuadrados, avance:856.8}}	Terminado	Validado	Sin	observaciones				
2023	4	PUE230202222183	5713593.82		CONSTRUCCION DE PUENTE VADO EN LA LOCALIDAD DE POZA VERDE EN EL MUNICIPIO DE HUEYTAMALCO PUEBLA - 64554	21	76	Transportes y vialidades	Municipio de Hueytamalco	64554	41	53	{meta1: {unidad_medida: Puentes(s), meta:1.0, meta_modificada:1.0}}	05-05-2023	02-09-2023	5713593.82	5713593.82	5713593.82	5713593.82	5713593.82					{meta1: {unidad_medida: Puentes(s), avance:1.0}}	Terminado	Validado	Sin	observaciones				



obra faismun

DETAL DETALL DETALLE_PROYECTO DETALLE_PROY DETALLE_PROYEC DETALLI DETALLE_DETALLE_DETALLE_DETALLE_PRO DETALLE_PROY DETAL DETALLI DETALLE_PF DETALLE_PROY DETALLE_PRO AVANCE_FINAN AVANCE_FINA AVANCE_FINA AVANCE_FIN AVANCE_FIN AVANCES_FISICOS ESTATUS FLUJO OBSERVACIONES
 CICLO TRIMES FOLIO MONTO GLOB NOMBRE ID_ENTI ID MUNI CLASIFIC INSTITUCION_NUMERO_PRO MUJEI HOMB METAS FECHA_INICIO FECHA_TERM RECAUDADO COMPROMETI DEVENGADO EJERCIDO PAGADO AVANCES FISICOS ESTATUS FLUJO OBSERVACIONES CAPTURISTA

CICLO TRIMES	FOLIO	MONTO GLOB	NOMBRE	ID_ENTI	ID MUNI	CLASIFIC	INSTITUCION_NUMERO_PRO	MUJEI	HOMB	METAS	FECHA_INICIO	FECHA_TERM	RECAUDADO	COMPROMETI	DEVENGADO	EJERCIDO	PAGADO	AVANCES FISICOS	ESTATUS	FLUJO	OBSERVACIONES	
2023	4	PUE230402282124	10614966.66	21	76	Transportes y vialidades	Municipio de Hueytamalco	269829	372	357	28-10-2023	30-12-2023	10614966.65	10614966.66	10614966.66	10614966.7	10614966.66					

CONSTRUCCION DEL CAMINO XONTLA TENEXATE CON CONCRETO HIDRAULICO, EN EL MUNICIPIO DE HUEYTAMALCO, PUEBLA - 269829

{meta1: {unidad_medida: Meters Cuadrados, meta:11163.0, meta_modificada:11163.0}}

{meta1: {unidad_medida: Meters Cuadrados, avance:11163.0}}

Terminado Validado Sin observaciones



