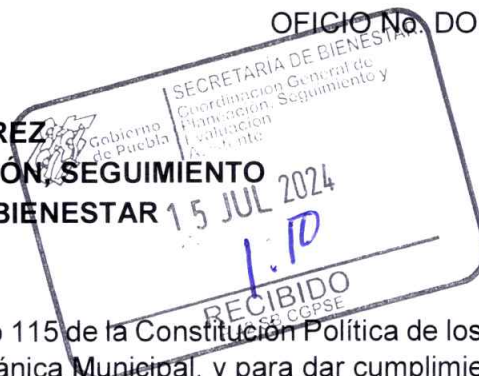


HUEYTAMALCO, PUEBLA, A 15 DE JULIO DE 2024

OFICIO No. DOP/2024/0

CHRISTIAN SAMUEL LAVADORES ÁLVAREZ
COORDINADOR GENERAL DE PLANEACIÓN, SEGUIMIENTO
Y EVALUACIÓN DE LA SECRETARÍA DE BIENESTAR
PRESENTE:



Con fundamento en lo dispuesto en el artículo 115 de la Constitución Política de los Estados Unidos Mexicanos; artículo 78 de la Ley Orgánica Municipal, y para dar cumplimiento a los Lineamientos para informar sobre los recursos federales transferidos a las entidades federativas, municipios y demarcaciones territoriales del Distrito Federal, y de operación de los recursos del Ramo General 33, publicados el 25 de abril de 2013 en el Diario Oficial de la Federación; solicito de la manera más atenta, sean revisados y en su caso validados los **folios de las obras** de los Fondos de Aportaciones **FAISMUN y FORTAMUN**, que se registraron en los **Módulos de Destino del Gasto, Ejercicio del Gasto e Indicadores correspondientes al Informe Definitivo 2023**, a través del Sistema de Recursos Federales Transferidos (SRFT) del Portal del Módulo de Seguridad de Soluciones de Negocio (MSSN) de la Secretaría de Hacienda y Crédito Público (SHCP), correspondiente al **Segundo Informe del Ejercicio 2024**.

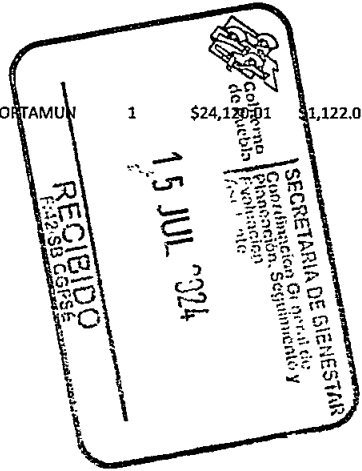
Anexo al presente en formato impreso, el listado de folios registrados en los módulos Destino del Gasto, Ejercicio del Gasto (plantilla) y formato de Indicadores.

Sin más por el momento, le envío un cordial saludo y me reitero a sus órdenes.


ATENTAMENTE
MTRO. RAFAEL PLATAS DOMÍNGUEZ
PRESIDENTE MUNICIPAL SUSTITUTO DE HUEYTAMALCO, PUEBLA

Archivo. Control de Gestión.

Entidad - Municipio	Tipo de Registro	Ciclo de Recurso	Tipo de Recurso	Clave Ramo	Modalidad	Pograma presupuestario	Programa Fondo Convenio	Institucion Ejecutora	Rendimiento Financiero	Reintegro	Tipo de Gasto	Partida	Aprobado	Modificado	Recaudado (Ministrado)	Comprometido	Devengado	Ejercido	Pagado	
21	76	1	2023	2	33	1	4	FAISMUN	1	\$50,287.34	\$421.00									
											1									
											2	613	\$5,000,000.00	\$-	\$-	0	0	0	0	0
											2	614	\$32,000,000.00	\$36,350,032.61	\$36,350,032.61	\$36,350,032.61	\$36,350,032.61	\$36,350,032.61	\$36,350,032.61	\$36,350,032.61
											2	615	\$3,981,486.00	\$-	\$-	0	0	0	0	0
											2	622	\$7,550,000.00	\$12,231,319.73	\$12,231,319.73	\$12,231,319.73	\$12,231,319.73	\$12,231,319.73	\$12,231,319.73	\$12,231,319.73
21	76	1	2023	2	33	1	5	FORTAMUN	1	\$24,122.01	\$1,122.01									
											1	252	\$1,592,765.00	\$1,592,765.00	\$1,592,765.00	\$1,592,765.00	\$1,592,765.00	\$1,592,765.00	\$1,592,765.00	\$1,592,765.00
											1	515	\$281,184.00	\$293,004.38	\$293,004.38	\$293,004.38	\$293,004.38	\$293,004.38	\$293,004.38	\$293,004.38
											1	563	\$1,725,000.00	\$1,760,000.72	\$1,760,000.72	\$1,760,000.72	\$1,760,000.72	\$1,760,000.72	\$1,760,000.72	\$1,760,000.72
											2	614	\$14,194,790.90	\$4,344,172.81	\$4,344,172.81	\$4,344,172.81	\$4,344,172.81	\$4,344,172.81	\$4,344,172.81	\$4,344,172.81
											2	622	\$4,050,000.00	\$15,309,650.14	\$15,309,650.14	\$15,309,650.14	\$15,309,650.14	\$15,309,650.14	\$15,309,650.14	\$15,309,650.14
											1	853	\$1,225,083.95	\$1,225,083.95	\$1,225,083.95	\$1,225,083.95	\$1,225,083.95	\$1,225,083.95	\$1,225,083.95	\$1,225,083.95
											1	311	\$1,432,855.15	0	0	0	0	0	0	0



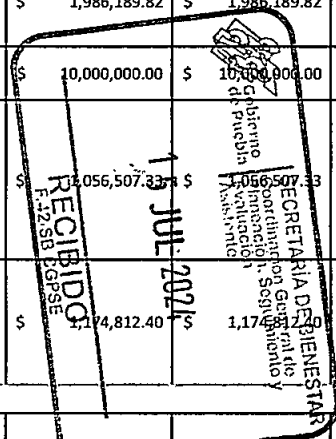
MUNICIPIO DE HUEYTAMALCO
FORMATO BASE PARA LA VALIDACION EN EL SISTEMA DE RECURSOS FEDERALES TRANSFERIDOS (SRFT)
INFORME DEFINITIVO 2023
DESTINO DEL GASTO
FAISMUN

FOLIO SISTEMA SHCP	No. MIDS	No. DE OBRA	NOMBRE DE OBRA O ACCIÓN	LOCALIDAD	APROBADO	MODIFICADO	MINISTRADO	COMPROMETIDO	DEVENGADO	EJERCIDO	PAGADO	AVANCE FINANCIERO	AVANCE FÍSICO	CANTIDAD / UNIDAD DE MEDIDA	OBSERVACIONES
PUE230202217885	33949	076 2024 001	PAVIMENTACIÓN CON CONCRETO HIDRAULICO EN LA CALLE PRINCIPAL DE MONTECELLI DEL CADENAIENTO 0+400 AL 0+735 MUNICIPIO DE HUEYTAMALCO, PUEBLA	MONTECELLI	\$ 2,241,438.64	\$ 2,241,438.64	\$ 2,241,438.64	\$ 2,241,438.64	\$ 2,241,438.64	\$ 2,241,438.64	\$ 2,241,438.64	100%	100%	2010.00 M2	OBRA CONCLUIDA
PUE230202217903	34036	076 2024 002	PAVIMENTO CON CONCRETO HIDRAULICO DE LA CALLE PRINCIPAL DE ACCESO AL RASTRO MUNICIPAL EN EL MUNICIPIO DE HUEYTAMALCO, PUEBLA	HUEYTAMALCO	\$ 828,513.09	\$ 828,513.09	\$ 828,513.09	\$ 828,513.09	\$ 828,513.09	\$ 828,513.09	\$ 828,513.09	100%	100%	732.53 M2	OBRA CONCLUIDA
PUE230302241371	48413	076 2024 003	PROGRAMA 2023 DE REHABILITACIÓN DE CAMINOS RURALES EN EL MUNICIPIO DE HUEYTAMALCO, PUEBLA. MONTECELLI	MONTECELLI	\$ 714,831.25	\$ 714,831.25	\$ 714,831.25	\$ 714,831.25	\$ 714,831.25	\$ 714,831.25	\$ 714,831.25	100%	100%	11400.00 M2	OBRA CONCLUIDA
PUE230302241389	48883	076 2023 003	PROGRAMA 2023 DE REHABILITACIÓN DE CAMINOS RURALES EN EL MUNICIPIO DE HUEYTAMALCO, PUEBLA. EL MIRADOR	EL MIRADOR	\$714,831.25	\$714,831.25	\$714,831.25	\$714,831.25	\$714,831.25	\$714,831.25	\$714,831.25	100%	100%	11400.00 M2	OBRA CONCLUIDA
PUE 230302242567	99534	076 2023 003	PROGRAMA 2023 DE REHABILITACIÓN DE CAMINOS RURALES EN EL MUNICIPIO DE HUEYTAMALCO, PUEBLA. LOMA ALTA	LOMA ALTA	\$ 714,831.25	\$ 714,831.25	\$ 714,831.25	\$ 714,831.25	\$ 714,831.25	\$ 714,831.25	\$ 714,831.25	100%	100%	5931.00 M2	OBRA CONCLUIDA
PUE230302262106	235796	076 2023 003	PROGRAMA 2023 DE REHABILITACIÓN DE CAMINOS RURALES EN EL MUNICIPIO DE HUEYTAMALCO, PUEBLA. LIMONTITAN CHICO	LIMONTITAN CHICO	\$ 714,831.25	\$ 714,831.25	\$ 714,831.25	\$ 714,831.25	\$ 714,831.25	\$ 714,831.25	\$ 714,831.25	100%	100%	11400.00 M2	OBRA CONCLUIDA
PUE230202222183	64554	076 2023 004	CONSTRUCCION DE PUENTE VADO EN LA LOCALIDAD DE POZA VERDE EN EL MUNICIPIO DE HUEYTAMALCO, PUEBLA.	POZA VERDE	\$ 5,713,593.82	\$ 5,713,593.82	\$ 5,713,593.82	\$ 5,713,593.82	\$ 5,713,593.82	\$ 5,713,593.82	\$ 5,713,593.82	100%	100%	1.00 PUENTE	OBRA CONCLUIDA
PUE230202224004	78169	076 2023 005	PAVIMENTACION CON CONCRETO HIDRAULICO DE TRES TRAMOS DEL CAMINO DE VEGA DE MONTECELLI (EL AGULAR) A MONTECELLI, EN EL MUNICIPIO DE HUEYTAMALCO, PUEBLA.	MONTECELLI	\$ 2,875,968.36	\$ 2,875,968.36	\$ 2,875,968.36	\$ 2,875,968.36	\$ 2,875,968.36	\$ 2,875,968.36	\$ 2,875,968.36	100%	100%	2677.50 M2	OBRA CONCLUIDA
PUE230402276622	200681	076 2023 006	PAVIMENTACIÓN CON CONCRETO HIDRÁULICO DE LA CALLE 3 DE MAYO EN LA LOCALIDAD DE EL ANAYAL, MUNICIPIO DE HUEYTAMALCO, PUEBLA.	EL ANAYAL	\$ 1,772,618.90	\$ 1,772,618.90	\$ 1,772,618.90	\$ 1,772,618.90	\$ 1,772,618.90	\$ 1,772,618.90	\$ 1,772,618.90	100%	100%	1434.90 M2	OBRA CONCLUIDA
PUE230402282124	269829	076 2023 007	CONSTRUCCIÓN DEL CAMINO XONTLA-TENEXATE CON CONCRETO HIDRÁULICO, EN EL MUNICIPIO DE HUEYTAMALCO, PUEBLA	TENEXATE (EJIDO TENEXATE)	\$ 10,614,966.66	\$ 10,614,966.66	\$ 10,614,966.66	\$ 10,614,966.66	\$ 10,614,966.66	\$ 10,614,966.66	\$ 10,614,966.66	100%	100%	11164 M2	OBRA CONCLUIDA
PUE230402286378	290096	076 2023 008	PAVIMENTACIÓN CON CONCRETO HIDRÁULICO DE LA CALLE PRINCIPAL EN LA LOCALIDAD DE MECATEPETL, MUNICIPIO DE HUEYTAMALCO, PUEBLA.	MECATEPETL	\$ 1,978,069.54	\$ 1,978,069.54	\$ 1,978,069.54	\$ 1,978,069.54	\$ 1,978,069.54	\$ 1,978,069.54	\$ 1,978,069.54	100%	100%	1662.8 M2	OBRA CONCLUIDA
PUE230402276633	201192	076 2023 009	PAVIMENTACIÓN CON CONCRETO HIDRÁULICO DE LA CALLE ALTAMIRA EN LA LOCALIDAD DE AGUA ZARCA, MUNICIPIO DE HUEYTAMALCO, PUEBLA.	AGUA ZARCA	\$ 759,393.77	\$ 759,393.77	\$ 759,393.77	\$ 759,393.77	\$ 759,393.77	\$ 759,393.77	\$ 759,393.77	100%	100%	606.00 M2	OBRA CONCLUIDA



 RECIBIDO
 SRFT
 SE
 15 JUL 2024
 SECRETARIA DE ECONOMIA

PUE230302253878	184839	076 2023 010	PAVIMENTACIÓN CON CONCRETO HIDRÁULICO DE LA CALLE CUATRO DE NOVIEMBRE DE LA LOCALIDAD DE SAN CARLOS EN EL MUNICIPIO DE HUEYTAMALCO, PUEBLA	SAN CARLOS	\$ 1,928,783.71	\$ 1,928,783.71	\$ 1,928,783.71	\$ 1,928,783.71	\$ 1,928,783.71	\$ 1,928,783.71	\$ 1,928,783.71	\$ 1,928,783.71	100%	100%	1500.00M2	OBRA CONCLUIDA
PUE230402276428	195314	076 2023 011	PAVIMENTACIÓN CON CONCRETO HIDRÁULICO DE LA CALLE PRINCIPAL DE LA LOCALIDAD DE CONTA EN EL MUNICIPIO DE HUEYTAMALCO, PUEBLA	CONTA	\$ 1,681,280.94	\$ 1,681,280.94	\$ 1,681,280.94	\$ 1,681,280.94	\$ 1,681,280.94	\$ 1,681,280.94	\$ 1,681,280.94	\$ 1,681,280.94	100%	100%	1228.80 M2	OBRA CONCLUIDA
PUE230402284686	283220	076 2023 012	PAVIMENTACIÓN CON CONCRETO HIDRÁULICO DE LA CALLE 5 DE MAYO DE LA LOCALIDAD DE EL PARAISO EN EL MUNICIPIO DE HUEYTAMALCO, PUEBLA	EL PARAÍSO	\$ 1,109,890.36	\$ 1,109,890.36	\$ 1,109,890.36	\$ 1,109,890.36	\$ 1,109,890.36	\$ 1,109,890.36	\$ 1,109,890.36	\$ 1,109,890.36	100%	100%	856.80 M2	OBRA CONCLUIDA
PUE230402276467	196418	076 2023 013	CONSTRUCCIÓN DE GUARNICIONES Y BANQUETAS EN LA LOCALIDAD DEL MOHÓN, MUNICIPIO DE HUEYTAMALCO, PUEBLA	EL MOHÓN	\$ 1,986,189.82	\$ 1,986,189.82	\$ 1,986,189.82	\$ 1,986,189.82	\$ 1,986,189.82	\$ 1,986,189.82	\$ 1,986,189.82	\$ 1,986,189.82	100%	100%	1500.00 M2	OBRA CONCLUIDA
PUE230402276476	196596	076 2023 014	CONSTRUCCIÓN DE MERCADO EN LA LOCALIDAD DE HUEYTAMALCO, PUEBLA	HUEYTAMALCO	\$ 10,000,000.00	\$ 10,000,000.00	\$ 10,000,000.00	\$ 10,000,000.00	\$ 10,000,000.00	\$ 10,000,000.00	\$ 10,000,000.00	\$ 10,000,000.00	100%	100%	1650 M2	OBRA CONCLUIDA
PUE230202228276	110558	076 2023 015	CONSTRUCCION DE TECHADO ESCOLAR PARA ACTIVIDADES FISICAS EN LA ESCUELA PRIMARIA RURAL FEDERAL "VICENTE GUERRERO" DE LA LOCALIDAD DE TENEXAPA DE AZUETA, MUNICIPIO DE HUEYTAMALCO, PUEBLA.	TENEXAPA DE AZUETA	\$ 1,056,507.33	\$ 1,056,507.33	\$ 1,056,507.33	\$ 1,056,507.33	\$ 1,056,507.33	\$ 1,056,507.33	\$ 1,056,507.33	\$ 1,056,507.33	100%	100%	508.53 M2	OBRA CONCLUIDA
PUE230302253479	181884	076 2023 016	CONSTRUCCION DE TECHADO ESCOLAR PARA ACTIVIDADES FISICAS EN LA ESCUELA TELEBACHILLERATO No 23 EN LA LOCALIDAD DE LOMA ALTA, MUNICIPIO DE HUEYTAMALCO, PUEBLA.	LOMA ALTA	\$ 1,174,812.40	\$ 1,174,812.40	\$ 1,174,812.40	\$ 1,174,812.40	\$ 1,174,812.40	\$ 1,174,812.40	\$ 1,174,812.40	\$ 1,174,812.40	100%	100%	549.00M2	OBRA CONCLUIDA



FORTAMUN

FOLIO SISTEMA SHCP		No. DE OBRA	NOMBRE DE OBRA O ACCIÓN	LOCALIDAD	APROBADO	MODIFICADO	MINISTRADO	COMPROMETIDO	DEVENGADO	EJERCIDO	PAGADO	AVANCE FINANCIERO	AVANCE FÍSICO	CANTIDAD / UNIDAD DE MEDIDA	OBSERVACIONES
PUE230302265370	N/A	076 2023 101	CONSTRUCCIÓN DE CENTRO DE SEGURIDAD PÚBLICA Y PROTECCIÓN CIUDADANA EN LA LOCALIDAD DE HUEYTAMALCO, MUNICIPIO DE HUEYTAMALCO, PUEBLA	HUEYTAMALCO	\$11,358,321.22	\$11,358,321.22	\$11,358,321.22	\$11,358,321.22	\$11,358,321.22	\$11,358,321.22	\$11,358,321.22	100%	100%	525.64 M3	OBRA CONCLUIDA
PUE230302265372	N/A	076 2023 103	CONSTRUCCIÓN DE AMPLIACIÓN DE OFICINAS ADMINISTRATIVAS PARA ATENCIÓN AL PÚBLICO EN EL PALACIO MUNICIPAL DE HUEYTAMALCO, PUEBLA	HUEYTAMALCO	\$2,448,482.39	\$2,448,482.39	\$2,448,482.39	\$2,448,482.39	\$2,448,482.39	\$2,448,482.39	\$2,448,482.39	100%	100%	265.00 M2	OBRA CONCLUIDA
PUE230302265376	N/A	076 2023 107	CONSTRUCCIÓN DE UNIDAD DE SEGURIDAD PÚBLICA Y PROTECCIÓN CIUDADANA EN LA LOCALIDAD DE EL PROGRESO, MUNICIPIO DE HUEYTAMALCO, PUEBLA	EL PROGRESO	\$1,502,846.53	\$1,502,846.53	\$1,502,846.53	\$1,502,846.53	\$1,502,846.53	\$1,502,846.53	\$1,502,846.53	100%	100%	206.51 M3	OBRA CONCLUIDA
PUE2004023330783	N/A	076 2023 108	CONSTRUCCIÓN DE PARQUE MUNICIPAL EN LA LOCALIDAD DE EL PROGRESO, MUNICIPIO DE HUEYTAMALCO, PUEBLA	EL PROGRESO	\$2,880,721.88	\$2,880,721.88	\$2,880,721.88	\$2,880,721.88	\$2,880,721.88	\$2,880,721.88	\$2,880,721.88	100%	100%	1263.71 M2	OBRA CONCLUIDA
PUE230302265377	N/A	076 2023 109	PAVIMENTACIÓN CON CONCRETO HIDRÁULICO DE LA CALLE NEZAHUALCÓYOTL EN LA LOCALIDAD DE RANCHO VIEJO EN EL MUNICIPIO DE HUEYTAMALCO, PUEBLA	RANCHO VIEJO	\$ 1,463,450.93	\$ 1,463,450.93	\$ 1,463,450.93	\$ 1,463,450.93	\$ 1,463,450.93	\$ 1,463,450.93	\$ 1,463,450.93	100%	100%	1180.80 M2	OBRA CONCLUIDA

MUNICIPIO DE HUEYTAMALCO
FORMATO BASE PARA LA VALIDACION EN EL SISTEMA DE RECURSOS FEDERALES TRANSFERIDOS (SRFT)
INDICADORES
INFORME DEFINITIVO 2023

FAIS MUNICIPAL Y DE LAS DEMARCACIONES TERRITORIALES DEL DISTRITO FEDERAL (FAISMUN)

Porcentaje de Otros Proyectos registrados en la MIDS

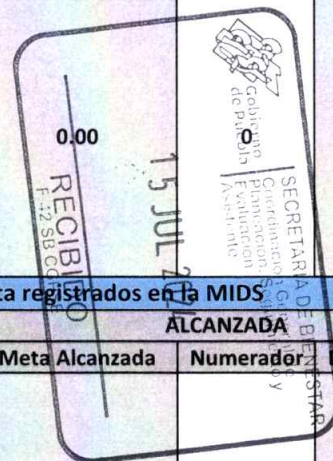
Método de Cálculo	Período	PLANEADO			ALCANZADA			Justificación de Variaciones
		Meta Planeada	Numerador	Denominador	Meta Alcanzada	Numerador	Denominador	
(Sumatoria de otros proyectos registrados en la MIDS al trimestre correspondiente/ Sumatorias de proyectos totales registrados en la MIDS al trimestre correspondiente)*100	INFORME DEFINITIVO	0.00	0	47	0.00	19	19	NO SE EJERCIO EL RECURSO DEL 2% DEL PRODIM, NO EL RECURSO DEL 3% DE GASTOS INDIRECTOS

Porcentaje de Proyectos de contribución directa registrados en la MIDS

Método de Cálculo	Período	PLANEADO			ALCANZADA			Justificación de Variaciones
		Meta Planeada	Numerador	Denominador	Meta Alcanzada	Numerador	Denominador	
(Sumatoria de proyectos de contribución directa registrados en la MIDS al trimestre correspondiente/ Sumatorias de proyectos totales registrados en la MIDS al trimestre correspondiente)*100	INFORME DEFINITIVO	46.81	22	47	42.11	8	19	SOLO SE EJERCIO EN TODO EL EJERCICIO 8 OBRAS DE CONDTRIBICION DIRECTA LA CUAL FUENOS DE LO PLANEADO

Porcentaje de proyectos complementarios registrados en la MIDS

Método de Cálculo	Período	PLANEADO			ALCANZADA			Justificación de Variaciones
		Meta Planeada	Numerador	Denominador	Meta Alcanzada	Numerador	Denominador	
(Sumatoria de proyectos complementarios registrados en la MIDS al trimestre correspondiente/ Sumatorias de proyectos totales registrados en la MIDS al trimestre correspondiente)*100	INFORME DEFINITIVO	53.19	25	47	57.89	11	19	SOLO SE EJERCION 11 OBRAS COMPLEMENTARIAS LO QUE REPRESENTA MENOS OBRAS A LA PLANEACION



INDICADORES
INFORME DEFINITIVO 2023

FONDO DE APORTACIONES PARA EL FORTALECIMIENTO DE LOS MUNICIPIOS (FORTAMUN)								
Porcentaje de recursos FORTAMUN recibidos por municipios y demarcaciones territoriales de la Ciudad de México								
Método de Cálculo	Período	PLANEADO			ALCANZADA			Justificación de Variaciones
		Meta Planeada	Numerador	Denominador	Meta Alcanzada	Numerador	Denominador	
(Recursos transferidos del FORTAMUN al municipio o demarcación territorial de la Ciudad de México/ Monto anual aprobado del FORTAMUN en el municipio o demarcación territorial de la Ciudad de México)*100	INFORME DEFINITIVO	100.00	24,501,679.00	24,501,679.00	100.00	24,501,679.00	24,501,679.00	SE EJERCIO TODO EL RECURSO MINISTRADO
Índice de Aplicación Prioritaria de Recursos								
Método de Cálculo	Período	PLANEADO			ALCANZADA			Justificación de Variaciones
		Meta Planeada	Numerador	Denominador	Meta Alcanzada	Numerador	Denominador	
((Gasto ejercido en Obligaciones Financieras + Gasto ejercido en Pago por Derechos de Agua + Gasto ejercido en Seguridad Pública + Gasto ejercido en Inversión) / (Gasto total ejercido del FORTAMUN DF)) * 100	INFORME DEFINITIVO	100.00	24,501,679.00	24,501,679.00	100.00	24,501,679.00	24,501,679.00	EL RECURSO SE EJERCIO EN OBRA AGOTANDO EL 100 POR CIENTO
Índice en el Ejercicio de Recursos								
Método de Cálculo	Período	PLANEADO			ALCANZADA			Justificación de Variaciones
		Meta Planeada	Numerador	Denominador	Meta Alcanzada	Numerador	Denominador	
(Gasto ejercido del FORTAMUN DF por el municipio o demarcación territorial / Monto anual aprobado del FORTAMUN DF al municipio o demarcación territorial)*100	INFORME DEFINITIVO	100.00	24,501,679.00	24,501,679.00	100.00	24,501,679.00	24,501,679.00	SE CUMPLIO CON LA META EJERCIENDO TODO EL RECURSO EN OBRA
Índice de Dependencia Financiera								
Método de Cálculo	Período	PLANEADO			ALCANZADA			Justificación de Variaciones
		Meta Planeada	Numerador	Denominador	Meta Alcanzada	Numerador	Denominador	
(Recursos ministrados del FORTAMUN DF al municipio o demarcación territorial / Ingresos propios registrados por el municipio o demarcación territorial del Distrito Federal)	INFORME DEFINITIVO	1.00	24,501,679.00	24,501,679.00	2.82	24,501,679.00	8,689,839.11	LOS RECURSOS PROPIOS SON MENORES A LOS MINISTRADOS POR LA FEDERACION
Tasa de variación del ingreso disponible del municipio o demarcación territorial de la Ciudad de México								
Método de Cálculo	Período	PLANEADO			ALCANZADA			Justificación de Variaciones
		Meta Planeada	Numerador	Denominador	Meta Alcanzada	Numerador	Denominador	
[(Ingreso disponible municipal o de la demarcación territorial de la Ciudad de México en el año t / Ingreso disponible municipal o de la demarcación territorial de la Ciudad de México del año t-1)-1]*100	INFORME DEFINITIVO	0.00	43,659,727.61	43,659,727.61	14.01	60,211,743.13	52,810,412.00	EN EL EJERCICIO 2023 LOS INGRESOS PROPIOS Y PARTICIPACIONES TUVIERON UN INCREMENTO A COMPARACION DEL EJERCICIO ANTERIOR

Entidad	Municipio	Tipo de Registro	Ciclo de Recurso	Tipo de Recurso	Descripción Ramo	Clave Ramo	Descripción Programa	Clave Programa	Rendimiento Financiero	Reintegración	Tipo de Gasto	Partida	Aprobado	Modificado	Recaudado (Ministrado)	Comprometido	Devengado	Ejercido	Pagado	ESTATUS	Observaciones (Captura)	
Puebla	Hueytamalco	Programa presupuestario	2023	FEDERALES (APORTACIONES, SUBSIDIOS Y CONVENIOS)	Aportaciones Federales para Entidades Federativas y Municipios	33	FAIS Municipal y de las Demarcaciones Territoriales del Distrito Federal	1004	50287.34	421		Total del Programa Presupuestario	48531486	48581352.34	48581352.34	48581352.34	48581352.34	48581352.34	48581352.34	48581352.34	Validado	["Dependencia Ejecutora": "Municipio de Hueytamalco", "Observación": "Los intereses generados en todo el año más los intereses bancarios se ejercieron en la partida 614 en obras de urbanización"]]
Puebla	Hueytamalco	Partida genérica	2023	FEDERALES (APORTACIONES, SUBSIDIOS Y CONVENIOS)	Aportaciones Federales para Entidades Federativas y Municipios	33	FAIS Municipal y de las Demarcaciones Territoriales del Distrito Federal	1004			2 - Gasto de Inversión	622 - Edificación no habitacional	7550000	12231319.73	12231319.73	12231319.73	12231319.73	12231319.73	12231319.73	12231319.73	Validado	Obras no habitaciones,
Puebla	Hueytamalco	Partida genérica	2023	FEDERALES (APORTACIONES, SUBSIDIOS Y CONVENIOS)	Aportaciones Federales para Entidades Federativas y Municipios	33	FAIS Municipal y de las Demarcaciones Territoriales del Distrito Federal	1004			2 - Gasto de Inversión	613 - Construcción de obras para el abastecimiento de agua, petróleo, gas, electricidad y telecomunicaciones	5000000	0	0	0	0	0	0	0	Validado	Partida Cancelada
Puebla	Hueytamalco	Partida genérica	2023	FEDERALES (APORTACIONES, SUBSIDIOS Y CONVENIOS)	Aportaciones Federales para Entidades Federativas y Municipios	33	FAIS Municipal y de las Demarcaciones Territoriales del Distrito Federal	1004			2 - Gasto de Inversión	614 - División de terrenos y construcción de obras de urbanización	32000000	36350032.61	36350032.61	36350032.61	36350032.61	36350032.61	36350032.61	36350032.61	Validado	Construcción de obras de urbanización
Puebla	Hueytamalco	Partida genérica	2023	FEDERALES (APORTACIONES, SUBSIDIOS Y CONVENIOS)	Aportaciones Federales para Entidades Federativas y Municipios	33	FAIS Municipal y de las Demarcaciones Territoriales del Distrito Federal	1004			2 - Gasto de Inversión	615 - Construcción de vías de comunicación	3981486	0	0	0	0	0	0	0	Validado	Partida Cancelada




Entidad	Municipio	Tipo de Registro	Ciclo de Recurso	Tipo de Recurso	Clave Ramo	Descripción Programa	Clave Programa	Dependencia Ejecutora	Rendimiento Financiero	Reintegro	Tipo de Gasto	Partida	Aprobado	Modificado	Recaudado (Ministrado)	Comprometido	Devengado	Ejercido	Pagado	ESTATUS	Observaciones (Captura)	
Puebla	Hueytamalco	Programa presupuestario	2023	FEDERALES (APORTACIONES, SUBSIDIOS Y CONVENIOS)	33	FORTAMUN	1005	Sin Especificar	24120.01	1122.01		Total del Programa Presupuestario	24501679	24524677	24524677	24524677	24524677	24524677	24524677	24524677	Validado	["Dependencia Ejecutora": "Municipio de Hueytamalco", "Observación": "Los rendimientos financieros mas los interese generados se ejercieron en la adquisición de 1 equipo de computo*"]
Puebla	Hueytamalco	Partida genérica	2023	FEDERALES (APORTACIONES, SUBSIDIOS Y CONVENIOS)	33	FORTAMUN	1005	Municipio de Hueytamalco			1 - Gasto corriente	252 - Fertilizantes, pesticidas y otros agroquímicos	1592765	1592765	1592765	1592765	1592765	1592765	1592765	1592765	Validado	Adquisición de fertilizantes
Puebla	Hueytamalco	Partida genérica	2023	FEDERALES (APORTACIONES, SUBSIDIOS Y CONVENIOS)	33	FORTAMUN	1005	Municipio de Hueytamalco			1 - Gasto corriente	311 - Energía eléctrica	1432855.15	0	0	0	0	0	0	0	Validado	Partida Cancelada
Puebla	Hueytamalco	Partida genérica	2023	FEDERALES (APORTACIONES, SUBSIDIOS Y CONVENIOS)	33	FORTAMUN	1005	Municipio de Hueytamalco			1 - Gasto corriente	853 - Otros convenios	1225083.95	1225083.95	1225083.95	1225083.95	1225083.95	1225083.95	1225083.95	1225083.95	Validado	Pago de la aportación al Cereso de Teziutlan
Puebla	Hueytamalco	Partida genérica	2023	FEDERALES (APORTACIONES, SUBSIDIOS Y CONVENIOS)	33	FORTAMUN	1005	Municipio de Hueytamalco			1 - Gasto corriente	563 - Maquinaria y equipo de construcción	1725000	1760000.72	1760000.72	1760000.72	1760000.72	1760000.72	1760000.72	1760000.72	Validado	Adquisición de maquinaria (Retroexcavadora y Rodillo)
Puebla	Hueytamalco	Partida genérica	2023	FEDERALES (APORTACIONES, SUBSIDIOS Y CONVENIOS)	33	FORTAMUN	1005	Municipio de Hueytamalco			1 - Gasto corriente	515 - Equipo de cómputo y de tecnologías de la información	281184	293004.38	293004.38	293004.38	293004.38	293004.38	293004.38	293004.38	Validado	Adquisición de equipo de cómputo y de tecnologías de la información



Puebla	Hueytamalco	Partida genérica	2023	FEDERALES (APORTACIONES, SUBSIDIOS Y CONVENIOS)	33	FORTAMUN	I005	Municipio de Hueytamalco	2 - Gasto de Inversión	622 - Edificación no habitacional	4050000	15309650.14	15309650.14	15309650.14	15309650.14	15309650.14	15309650.14	Validado	Obras No habitacionales (Construcción de techados escolares en áreas deportivas y otras construcciones)
Puebla	Hueytamalco	Partida genérica	2023	FEDERALES (APORTACIONES, SUBSIDIOS Y CONVENIOS)	33	FORTAMUN	I005	Municipio de Hueytamalco	2 - Gasto de Inversión	614 - División de terrenos y construcción de obras de urbanización	14194790.9	4344172.81	4344172.81	4344172.81	4344172.81	4344172.81	4344172.81	Validado	Obras de Urbanización



DETALLE_CICLO	DETALLE_TRIM	DETALLE_FOLIO	DETALLE_PROYECTO_CATEGORIA	DETALLE_PROYECTO_MONTO_GLOBA	DETALLE_PROYECTO_NOMBRE	DETALLE_PROYECTO_ENTIDAD	DETALLE_PROYECTO_MUNICIPIO	DETALLE_PROYECTO_RESI	DETALLE_PROYECTO_TIPO	DETALLE_PROYECTO_PROGRA	DETALLE_PROYECTO_CLASIFICACI	DETALLE_PROYECTO_INSTITUCION	DETALLE_PROYECTO_EJECI	DETALLE_PROYECTO_NUMERO	DETALLE_PROYECTO_PI	DETALLE_PROYECTO_MUJER	DETALLE_PROYECTO_HOMBR	DETALLE_PROYECTO_METAS	DETALLE_PROYECTO_FECHA_INICIO	DETALLE_PROYECTO_FECHA_TERMIN	DETALLE_PROYECTO_RECAUDADO	DETALLE_PROYECTO_COMPROMETI	DETALLE_PROYECTO_DEVENGAD	DETALLE_PROYECTO EJERCIDO	DETALLE_PROYECTO PAGADO	DETALLE_PROYECTO AVANCES_FIS	DETALLE_PROYECTO ESTATUS	DETALLE_PROYECTO FLUJO	DETALLE_PROYECTO OBSERVACIONES
2023	5	PUE230302241389	Proyecto de inversión	714831.25	PROGRAMA:2023 DE REHABILITACION DE CAMINOS RURALES EN EL MUNICIPIO DE HUEYTAMALCO PUEBLA EL MIRADOR - 48883	Puebla	Hueytamalco		Proyecto de Inversión de Infraestructura Social	Otros Proyectos		Municipio de Hueytamalco		48883	07	33		{meta1: (unidad_medida :Metros Cuadrados, meta:11400.0, meta_modificada:11400.0)}	30-07-2023	30-08-2023	714831.25	714831.25	714831.25	714831.25	714831.25	{meta1: (unidad_medida:Metros Cuadrados, avance:11400.0)}	Terminado	Validado avances	{observación:Es una obra que esta dividida en 4 localidades beneficiada, las cuales son Montecelli, El Mirador, Loma
2023	5	PUE230402286378	Proyecto de inversión	1978069.54	PAVIMENTACIÓN CON CONCRETO HIDRÁULICO DE LA CALLE PRINCIPAL EN LA LOCALIDAD DE MECATEPETL, MUNICIPIO DE HUEYTAMALCO, PUEBLA. - 290096	Puebla	Hueytamalco		Proyecto de Inversión de Infraestructura Social			Municipio de Hueytamalco		290096		25		{meta1: (unidad_medida :Metros Cuadrados, meta:1662.8, meta_modificada:1662.8)}	30-10-2023	24-12-2023	1978069.54	1978069.54	1978069.54	1978069.54	1978069.54	{meta1: (unidad_medida:Metros Cuadrados, avance:1662.8)}	Terminado	Validado avances	Sin observaciones
2023	5	PUE230302253878	Proyecto de inversión	1928783.71	CONSTRUCCION DE PAVIMENTACION DE LA CALLE CUATRO DE NOVIEMBRE DE LA LOCALIDAD DE SAN CARLOS EN EL MUNICIPIO DE HUEYTAMALCO, PUEBLA - 184839	Puebla	Hueytamalco		Proyecto de Inversión de Infraestructura Social	Transporte y		Municipio de Hueytamalco		184839	40	35		{meta1: (unidad_medida :Metros Cuadrados, meta:1500.0, meta_modificada:1500.0)}	21-08-2023	19-10-2023	1928783.71	1928783.71	1928783.7	1928783.71	1928783.71	{meta1: (unidad_medida:Metros Cuadrados, avance:1500.0)}	Terminado	Validado avances	Sin observaciones
2023	5	PUE230402276476	Proyecto de inversión	1000000	CONSTRUCCIÓN DE MERCADO EN LA LOCALIDAD DE HUEYTAMALCO, PUEBLA - 196596	Puebla	Hueytamalco		Proyecto de Inversión de Infraestructura Social	Urbanización		Municipio de Hueytamalco		196596		2830		{meta1: (unidad_medida :Metros cuadrados de construcción, meta:1650.8, meta_modificada:1650.8)}	25-08-2023	15-11-2023	10000000	10000000	10000000	10000000	10000000	{meta1: (unidad_medida:Metros cuadrados de construcción, avance:1650.8)}	Terminado	Validado avances	Sin observaciones
2023	5	PUE230402276428	Proyecto de inversión	1681280.94	PAVIMENTACIÓN CON CONCRETO HIDRÁULICO DE LA CALLE PRINCIPAL DE LA LOCALIDAD DE CONTA EN EL MUNICIPIO DE HUEYTAMALCO, PUEBLA - 195314	Puebla	Hueytamalco		Proyecto de Inversión de Infraestructura Social	Transporte y vialidades		Municipio de Hueytamalco		195314	40	45		{meta1: (unidad_medida :Metros Cuadrados, meta:1228.8, meta_modificada:1228.8)}	20-11-2023	30-11-2023	1681280.94	1681280.94	1681280.9	1681280.94	1681280.94	{meta1: (unidad_medida:Metros Cuadrados, avance:1228.8)}	Terminado	Validado avances	Sin observaciones
2023	5	PUE230402284686	Proyecto de inversión	1060024.02	PAVIMENTACIÓN CON CONCRETO HIDRÁULICO DE LA CALLE 5 DE MAYO DE LA LOCALIDAD DE EL PARAISO EN EL MUNICIPIO DE HUEYTAMALCO, PUEBLA - 283220	Puebla	Hueytamalco		Proyecto de Inversión de Infraestructura Social	Transporte y vialidades		Municipio de Hueytamalco		283220	32	30		{meta1: (unidad_medida :Metros Cuadrados, meta:856.8, meta_modificada:856.8)}	10-11-2023	28-12-2023	1109890.36	1109890.36	1109890.4	1109890.36	1109890.36	{meta1: (unidad_medida:Metros Cuadrados, avance:856.8)}	Terminado	Validado avances	Sin observaciones



2023	5	PUE230202217885	Proyecto de inversión	2241438.64	PAVIMENTACION CON CONCRETO HIDRAULICO DE LA CALLE PRINCIPAL DE MONTECELLI DEL CADENAMIENTO 0 MAS 400 AL 0 MAS 735 MUNICIPIO DE HUEYTAMALCO PUEBLA - 33949	Puebla	Hueytamalco	Proyecto de Inversión de Infraestructura Social	Transporte y vialidades	Municipio de Hueytamalco	33949	30	39	{meta1: {unidad_medida: :Metros Cuadrados, meta:2010.0, meta_modificada:2010.0}}	30-01-2023	16-03-2023	2241438.64	2241438.64	2241438.6	2241438.64	2241438.64	{meta1: {unidad_medida: :Metros Cuadrados, avance:2010.0}}	Terminado	Validado avances	Sin observaciones
2023	5	PUE230302241371	Proyecto de inversión	714831.25	PROGRAMA 2023 DE REHABILITACION DE CAMINOS RURALES EN EL MUNICIPIO DE HUEYTAMALCO PUEBLA MONTECELLI 48413	Puebla	Hueytamalco	Proyecto de Inversión de Infraestructura Social	Otros Proyectos	Municipio de Hueytamalco	48413	32	41	{meta1: {unidad_medida: :Metros Cuadrados, meta:11400.0, meta_modificada:11400.0}}	22-02-2023	23-05-2023	714831.25	714831.25	714831.25	714831.25	714831.25	{meta1: {unidad_medida: :Metros Cuadrados, avance:11400.0}}	Terminado	Validado avances	{obs1: {observación: Es una obra que esta dividida en 4 localidades beneficiada, las cuales son Montecelli, El Mirador, Loma Alta y Limintitán Chico, con el fin ,
2023	5	PUE230302253479	Proyecto de inversión	1174812.4	CONSTRUCCION DE TECHADO ESCOLAR PARA ACTIVIDADES FISICAS EN LA ESCUELA TELEBACHILLERATO COMUNITARIO NO. 23 DE LA LOCALIDAD DE LOMA ALTA MUNICIPIO DE HUEYTAMALCO.	Puebla	Hueytamalco	Proyecto de Inversión de Infraestructura Social	Educación	Municipio de Hueytamalco	181884	23	17	{meta1: {unidad_medida: :Metros Cuadrados, meta:549.0, meta_modificada:549.0}}	10-08-2023	10-09-2023	1174812.4	1174812.4	1174812.4	1174812.4	1174812.4	{meta1: {unidad_medida: :Metros Cuadrados, avance:549.0}}	Terminado	Validado avances	Sin observaciones
2023	5	PUE230302242567	Proyecto de inversión	714831.25	PROGRAMA 2023 DE REHABILITACION DE CAMINOS RURALES EN EL MUNICIPIO DE HUEYTAMALCO PUEBLA LOMA 99531	Puebla	Hueytamalco	Proyecto de Inversión de Infraestructura Social	Otros Proyectos	Municipio de Hueytamalco	99534	17	22	{meta1: {unidad_medida: :Metros lineales, meta:5931.0, meta_modificada:5931.0}}	25-08-2023	23-09-2023	714381.25	714831.25	714831.25	714831.25	714831.25	{meta1: {unidad_medida: :Metros lineales, avance:5931.0}}	Terminado	Validado avances	Sin observaciones
2023	5	PUE230402282124	Proyecto de inversión	10614966.66	CONSTRUCCION DE CAMINO XONTLA TENEXATE CON CONCRETO HIDRAULICO, EN EL MUNICIPIO DE HUEYTAMALCO, PUEBLA - 269829	Puebla	Hueytamalco	Proyecto de Inversión de Infraestructura Social	Transporte y vialidades	Municipio de Hueytamalco	269829	372	357	{meta1: {unidad_medida: :Metros Cuadrados, meta:11163.0, meta_modificada:11163.0}}	28-10-2023	30-12-2023	10614966.66	10614966.66	10614967	10614966.66	10614966.66	{meta1: {unidad_medida: :Metros Cuadrados, avance:11163.0}}	Terminado	Validado avances	Sin observaciones
2023	5	PUE230202224004	Proyecto de inversión	2875968.36	PAVIMENTACION CON CONCRETO HIDRAULICO DE TRES TRAMOS DEL CAMINO DE VEGA DE MONTECELLI EL AGUILAR A MONTECELLI EN EL MUNICIPIO DE HUEYTAMALCO PUEBLA - 78169	Puebla	Hueytamalco	Proyecto de Inversión de Infraestructura Social	Transporte y vialidades	Municipio de Hueytamalco	78169	31	39	{meta1: {unidad_medida: :Metros cuadrados de construcción, meta:2677.5, meta_modificada:2677.5}}	28-02-2023	29-05-2023	2875968.36	2875968.36	2875968.4	2875968.36	2875968.36	{meta1: {unidad_medida: :Metros cuadrados de construcción, avance:2677.5}}	Terminado	Validado avances	Sin observaciones



2023	5	PUE230402276633	Proyecto de Inversión	759393.77	PAVIMENTACIÓN CON CONCRETO HIDRÁULICO DE LA CALLE ALTAMIRA EN LA LOCALIDAD AGUA ZARCA, MUNICIPIO DE HUEYTAMALCO, PUEBLA. - 201192	Puebla	Hueytamalco	Proyecto de Inversión de Infraestructura Social	Transporte y vialidades	Municipio de Hueytamalco	201192	19	24	{meta1: {unidad_medida: Metros Cuadrados, meta:606.0, meta_modificada:606.0}}	05-09-2023	30-10-2023	759393.77	759393.77	759393.77	759393.77	759393.77	{meta1: {unidad_medida: Metros Cuadrados, avance:606.0}}	Terminado	Validado avances	Sin observaciones
2023	5	PUE230202217903	Proyecto de inversión	828513.09	PAVIMENTACION CON CONCRETO HIDRAULICO DE LA CALLE PRIVADA DE ACCESO AL RASTRO MUNICIPAL EN EL MUNICIPIO DE HUEYTAMALCO PUEBLA - 34036	Puebla	Hueytamalco	Proyecto de Inversión de Infraestructura Social	Transporte y vialidades	Municipio de Hueytamalco	34036	2560	2775	{meta1: {unidad_medida: Metros Cuadrados, meta:732.53, meta_modificada:732.53}}	06-02-2023	23-03-2023	828513.09	828513.09	828513.09	828513.09	828513.09	{meta1: {unidad_medida: Metros Cuadrados, avance:732.53}}	Terminado	Validado avances	Sin observaciones
2023	5	PUE230202222183	Proyecto de inversión.	5713593.82	CONSTRUCCION DE PUENTE VADO EN LA LOCALIDAD DE POZA VERDE EN EL MUNICIPIO DE HUEYTAMALCO PUEBLA - 64554	Puebla	Hueytamalco	Proyecto de Inversión de Infraestructura Social	Transporte y vialidades	Municipio de Hueytamalco	64554	41	53	{meta1: {unidad_medida: Puente(s), meta:1.0, meta_modificada:1.0}}	05-05-2023	02-09-2023	5713593.82	5713593.82	5713593.82	5713593.82	5713593.82	{meta1: {unidad_medida: Puente(s), avance:1.0}}	Terminado	Validado avances	Sin observaciones
2023	5	PUE230202228276	Proyecto de inversión	1056507.33	CONSTRUCCION DE TECHADO ESCOLAR PARA ACTIVIDADES FISICAS EN LA ESCUELA PRIMARIA RURAL FEDERAL VICENTE GUERRERO DE LA LOCALIDAD DE TENEXAPA DE AZUETA MUNICIPIO DE HUEYTAMALCO	Puebla	Hueytamalco	Proyecto de Inversión de Infraestructura Social	Educación	Municipio de Hueytamalco	110558	33	45	{meta1: {unidad_medida: Metros Cuadrados, meta:508.53, meta_modificada:508.53}}	01-05-2023	30-06-2023	1056507.33	1056507.33	1056507.33	1056507.33	1056507.33	{meta1: {unidad_medida: Metros Cuadrados, avance:508.53}}	Terminado	Validado avances	Sin observaciones
2023	5	PUE230302262106	Proyecto de inversión	714831.25	PROGRAMA 2023 DE REHABILITACION DE CAMINOS RURALES EN EL MUNICIPIO DE HUEYTAMALCO, LOCALIDAD LIMONTITAN CHICO - 235796	Puebla	Hueytamalco	Proyecto de Inversión de Infraestructura Social	Otros Proyectos	Municipio de Hueytamalco	235796	98	95	{meta1: {unidad_medida: Metros Cuadrados, meta:11400.0, meta_modificada:11400.0}}	10-09-2023	10-10-2023	714831.25	714831.25	714831.25	714831.25	714831.25	{meta1: {unidad_medida: Metros Cuadrados, avance:11400.0}}	Terminado	Validado avances	{obs1: {observación: Es una obra que esta dividida en 4 localidades beneficiada, las cuales son Montecelli, El Mirador, Loma Alta y Limintitán Chico, con el fin .
2023	5	PUE230402276467	Proyecto de inversión	1986189.82	CONSTRUCCIÓN DE GUARNICIONES Y BANQUETAS EN LA LOCALIDAD DEL MOHÓN, MUNICIPIO DE HUEYTAMALCO, PUEBLA - 196418	Puebla	Hueytamalco	Proyecto de Inversión de Infraestructura Social	Transporte y vialidades	Municipio de Hueytamalco	196418	33	40	{meta1: {unidad_medida: Metros lineales, meta:1500.0, meta_modificada:1500.0}}	20-11-2023	30-12-2023	1986189.82	1986189.82	1986189.82	1986189.82	1986189.82	{meta1: {unidad_medida: Metros lineales, avance:1500.0}}	Terminado	Validado avances	Sin observaciones



2023	5	PUE230402276622	Proyecto de Inversión	1772618.9	PAVIMENTACIÓN CON CONCRETO HIDRÁULICO DE LA CALLE 3 DE MAYO EN LA LOCALIDAD DE EL ANAYAL, MUNICIPIO DE HUEYTAMALCO, PUEBLA. - 200681	Puebla	Hueytamalco	Proyecto de Inversión de Infraestructura Social	Transporte y vialidades	Municipio de Hueytamalco	200681	38	35	{meta1: (unidad_medida: Metros Cuadrados, meta:1434.9, meta_modificada:1434.9)}	01-11-2023	03-12-2023	1772618.9	1772618.9	1772618.9	1772618.9	1772618.9	{meta1: (unidad_medida: Metros Cuadrados, avance:1434.9)}	Terminado	Validado avances	Sin observaciones
------	---	-----------------	-----------------------	-----------	--	--------	-------------	---	-------------------------	--------------------------	--------	----	----	---	------------	------------	-----------	-----------	-----------	-----------	-----------	---	-----------	------------------	-------------------



Ciclo	Periodo	Trimestre	Entidad Federativa	Municipio	Ramo	Programa Presupuestario	Nombre del Programa Presupuestario	Actividad Institucional	Clave del Indicador	Nombre del Indicador	Definición del Indicador	Método de Cálculo	Nivel del Indicador	Frecuencia de Medición	Unidad de Medida	Tipo	Dimensión del Indicador	Sentido	Meta programada	Detalle	Meta Modificada	Justificación	Detalle	Realizado en el Periodo	Justificación	Detalle	Avance (%)	Flujo
-------	---------	-----------	--------------------	-----------	------	-------------------------	------------------------------------	-------------------------	---------------------	----------------------	--------------------------	-------------------	---------------------	------------------------	------------------	------	-------------------------	---------	-----------------	---------	-----------------	---------------	---------	-------------------------	---------------	---------	------------	-------

2023	5	5	Puebla	Hueytamalco	33 - Aportaciones Federales para Entidades Federativas y Municipios	1004	FAIS Municipal y de las Demarcaciones Territoriales del Distrito Federal	S - Fondo de Aportaciones para la Infraestructura Social	178220	Porcentaje de otros proyectos registrados en la MIDS	Permite conocer el número de otros proyectos (proyectos PRODIM, proyectos de Gastos Indirectos y Proyectos Especiales) registrados en la MIDS para su ejecución durante el año. La clasificación de proyectos Complementarios puede ser consultada en el Catálogo FAIS 2016. Todo proyecto no considerado en el Catálogo como directo o complementario puede considerarse como proyecto especial	(Sumatoria de otros proyectos registrados la MIDS al trimestre correspondiente / Sumatoria de proyectos totales registrados en la MIDS al trimestre correspondiente) * 100	Actividad	Trimestral	Porcentaje	Gestión	Eficacia	Descendente	0	SE CONSIDERA EN ESTE TRIMESTRE TENER TODAS LAS OBRAS PLANEADAS, CARGADAS EN LA MIDS	{just1:(ciclo: 2023,trim:5,} ust:Mayor demanda de bienes y servicios,usuario:raibrom anv,fecha:17 /06/24}}	SE CONSIDERA EN ESTE TRIMESTRE TENER TODAS LAS OBRAS PLANEADAS, CARGADAS EN LA MIDS	0	No se ejerció el Prodim ni Gasto indirectos	100	Validado
2023	5	5	Puebla	Hueytamalco	33 - Aportaciones Federales para Entidades Federativas y Municipios	1004	FAIS Municipal y de las Demarcaciones Territoriales del Distrito Federal	S - Fondo de Aportaciones para la Infraestructura Social	181467	Porcentaje de contribución directa registrados en la MIDS	Permite conocer la proporción de proyectos clasificados como de contribución directa en el Catálogo FAIS (proyectos de servicios básicos, calidad y espacios de la vivienda, salud, educación y alimentación) respecto del total de proyectos que han sido registrados en la MIDS para su ejecución durante el año. La clasificación de proyectos Directos puede ser consultada en el Catálogo FAIS 2016	(Sumatoria de proyectos de contribución directa registrados en la MIDS al trimestre correspondiente / Sumatoria de proyectos totales registrados en la MIDS al trimestre correspondiente) * 100	Actividad	Trimestral	Porcentaje	Gestión	Eficacia	Ascendente	46.80851	SE CONSIDERA PARA ESTE TRIMESTRE TENER UN TOTAL DE APROXIMADAMENTE 22 OBRAS DE INCIDENCIA DIRECTA	{just1:(ciclo: 2023,trim:5,} ust:Mayor demanda de bienes y servicios,usuario:raibrom anv,fecha:17 /06/24}}	SE CONSIDERA PARA ESTE TRIMESTRE TENER UN TOTAL DE APROXIMADAMENTE 22 OBRAS DE INCIDENCIA DIRECTA	42.10526	Mayor demanda de bienes y servicios	89.95	Validado

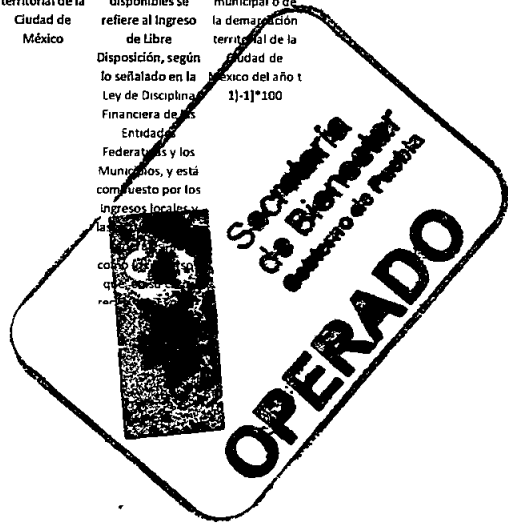


										Permite conocer el número de proyectos clasificados como complementarios en el Catálogo FAIS (educación, urbanización, infraestructura productiva, saneamiento) y que han sido registrados en la MIDS para su ejecución durante el periodo de registro de proyectos complementarios puede ser consultada en el Catálogo FAIS 2016																
2023	5	5	Puebla	Hueytamalco	1004	FAIS Municipal y de las Demarcaciones Territoriales del Distrito Federal	5 - Fondo de Aportaciones para la Infraestructura Social	182653	Porcentaje de proyectos Complementarios registrados en la MIDS	(Sumatoria de proyectos complementarios registrados en la MIDS al trimestre correspondiente / Sumatoria de proyectos totales registrados en la MIDS al trimestre correspondiente) * 100	Actividad	Trimestral	Porcentaje	Gestión	Eficacia	Descendente	53.19149	EN ESTE TRIMESTRE SE TOMA EN CUENTA CARGAR POR LO MENOS 25 OBRAS DE INCIDENCIA COMPLEMENTARIA	{justificación: 2023,trim:5,just:Mayor demanda de bienes y servicios,usuario:fransromanv,fecha:17/06/24}	EN ESTE TRIMESTRE SE TOMA EN CUENTA CARGAR POR LO MENOS 25 OBRAS DE INCIDENCIA COMPLEMENTARIA	57.89474	Menor demanda de bienes y servicios	91.88	Validado		



Ciclo	Periodo	Trimestre	Entidad Federativa	Municipio	Ramo	Unidad	Programa (Presupuesto)	Nombre del Programa Presupuestario	Grupo Funcional	Clave del Indicador	Nombre del Indicador	Definición del Indicador	Método de Cálculo	Nivel del Indicador	Frecuencia de Medición	Unidad de Medida	Tipo	Dimensión del Indicador	Sentido	Meta programada	Justificación	Meta Modificada	Realizado en el Periodo	Detalle	Avance (%)	Flujo
-------	---------	-----------	--------------------	-----------	------	--------	------------------------	------------------------------------	-----------------	---------------------	----------------------	--------------------------	-------------------	---------------------	------------------------	------------------	------	-------------------------	---------	-----------------	---------------	-----------------	-------------------------	---------	------------	-------

2023	5	5	Puebla	Hueytamalco	33 - Aportaciones Federales para Entidades Federativas y Municipios	416 - Dirección General de Programación y Presupuesto A	1005	FORTAMUN	2 - Desarrollo Social	182204	Tasa de variación del ingreso disponible del municipio o demarcación territorial de la Ciudad de México	Este indicador muestra la variación del ingreso disponible municipal o demarcación territorial de la Ciudad de México del ejercicio fiscal actual respecto del ingreso disponible municipal o demarcación territorial de la Ciudad de México del ejercicio fiscal inmediato anterior. Los ingresos disponibles se refiere al Ingreso de Libre Disposición, según lo señalado en la Ley de Disciplina Financiera de las Entidades Federativas y los Municipios, y está compuesto por los ingresos locales y	((Ingreso disponible municipal o de la demarcación territorial de la Ciudad de México en el año t / Ingreso disponible municipal o de la demarcación territorial de la Ciudad de México del año t-1)-1)*100	Propósito	Anual	Porcentaje	Estratégico	Eficiencia	Ascendente	0	{just:{{ciclo:2023,trim:5,just:Mayor demanda de bienes y servicios,usuario:traisrom anv,fecha:18/06/24}}	0	14.01491	EN EL EJERCICIO 2023 LOS INGRESOS PROPIOS Y PARTICIPACIONES TUVIRTON UN INCREMENTO A COMPARACION DEL EJERCICIO ANTERIOR	N/D	Validado
------	---	---	--------	-------------	---	---	------	----------	-----------------------	--------	---	--	---	-----------	-------	------------	-------------	------------	------------	---	--	---	----------	---	-----	----------



2023	5	5	Puebla	Hueytamalco	33 - Aportaciones Federales para Entidades Federativas y Municipios	416 - Dirección General de Programación y Presupuesto A	1005	FORTAMUN	2 - Desarrollo Social	182548	Índice de Aplicación Prioritaria de Recursos	Mide la aplicación prioritaria de recursos del fondo, conforme a lo dispuesto en la Ley de Coordinación Fiscal (LCF) y de acuerdo con el gasto que representa mayores beneficios para la población, basándose en la expectativa de registrar un incremento en el gasto para los destinos prioritarios establecidos en la LCF y requerimientos relevantes identificados por los municipios. El Gasto Ejercido en Obligaciones Financieras incluye servicios de deuda (amortización e intereses) y devengados pagados, con cargo a los recursos	((Gasto ejercido en Obligaciones Financieras + Gasto ejercido en Pago por Derechos de Agua + Gasto ejercido en Seguridad Pública + Gasto ejercido en Inversión) / (Gasto total ejercido del FORTAMUN)) * 100	Componente	Anual	Porcentaje	Estratégico	Eficacia	Ascendente	100	{just1:{ciclo:2023,trim:5,just:Mayor demanda de bienes y servicios,usuario:ira@romanv,fecha:17/06/24}}	100	100	100	Validado
------	---	---	--------	-------------	--	---	------	----------	-----------------------	--------	--	---	--	------------	-------	------------	-------------	----------	------------	-----	--	-----	-----	-----	----------



Ciclo	Periodo	Trimestre	Entidad Federativa	Municipio	Ramo	Programa Presupuestario	Nombre del Programa Presupuestario	Función	Clave del Indicador	Nombre del Indicador	Definición del Indicador	Método de Cálculo	Nivel del Indicador	Frecuencia de Medición	Unidad de Medida	Tipo	Dimensión del Indicador	Sentido	Meta programada	Justificación	Meta Modificada	Justificación	Realizado en el Periodo	Justificación	Avance (%)	Flujo
-------	---------	-----------	--------------------	-----------	------	-------------------------	------------------------------------	---------	---------------------	----------------------	--------------------------	-------------------	---------------------	------------------------	------------------	------	-------------------------	---------	-----------------	---------------	-----------------	---------------	-------------------------	---------------	------------	-------

2023	5	5	Puebla	Hueytamalco	33 - Aportaciones Federales para Entidades Federativas y Municipios	1005	FORTAMUN	2 - Vivienda y Servicios a la Comunidad	181721	Índice en el Ejercicio de Recursos	Del monto anual aprobado de FORTAMUN al municipio o demarcación territorial de la Ciudad de México, este indicador muestra el porcentaje de recursos ejercidos por el municipio o demarcación territorial de la Ciudad de México acumulados al periodo que se reporta.	(Gasto ejercido del FORTAMUN por el municipio o demarcación territorial / Monto anual aprobado del FORTAMUN al municipio o demarcación territorial)*100	Actividad	Trimestral	Porcentaje	Gestión	Eficacia	Ascendente	100	{just1:{ciclo:2023,trim:5,just:Mayor demanda de bienes y servicios,usuario:raisromanv,fecha:17/06/24}}	100	{just1:{ciclo:2023,trim:5,just:Mayor demanda de bienes y servicios,usuario:raisromanv,fecha:17/06/24}}	100	Mayor demanda de bienes y servicios	100	Validado
------	---	---	--------	-------------	---	------	----------	---	--------	------------------------------------	--	---	-----------	------------	------------	---------	----------	------------	-----	--	-----	--	-----	-------------------------------------	-----	----------



2023	5	5	Puebla	Hueytamalco	33 - Aportaciones Federales para Entidades Federativas y Municipios	1005	FORTAMUN	2 - Vivienda y Servicios a la Comunidad	182549	Porcentaje de recursos FORTAMUN recibidos por municipios y demarcaciones territoriales de la Ciudad de México	Del monto anual aprobado de FORTAMUN al municipio o demarcación territorial de la Ciudad de México, este indicador muestra el porcentaje de recursos transferidos al municipio o demarcación territorial de la Ciudad de México acumulados al periodo que se reporta.	[Recursos transferidos del FORTAMUN al municipio o demarcación territorial de la Ciudad de México / Monto anual aprobado del FORTAMUN en el municipio o demarcación territorial de la Ciudad de México]*100	Componente	Trimestral	Porcentaje	Gestión	Eficacia	Ascendente	100	{just1:{ciclo:2023,trim:5,just:Mayor demanda de bienes y servicios,usuario:raisromanv,fecha:17/06/24}}	100	{just1:{ciclo:2023,trim:5,just:Mayor demanda de bienes y servicios,usuario:raisromanv,fecha:17/06/24}}	100	Menor demanda de bienes y servicios	100	Validado
------	---	---	--------	-------------	---	------	----------	---	--------	---	---	---	------------	------------	------------	---------	----------	------------	-----	--	-----	--	-----	-------------------------------------	-----	----------